Presentación Institucional

Diciembre 2016

CORPBANCA

CorpBanca Colombia | Nuestra Historia

La prioridad de CorpBanca ha sido minimizar el impacto en la experiencia & relación con los clientes, ajustando su oferta de valor, estructura, procesos y sistemas entorno a ello.

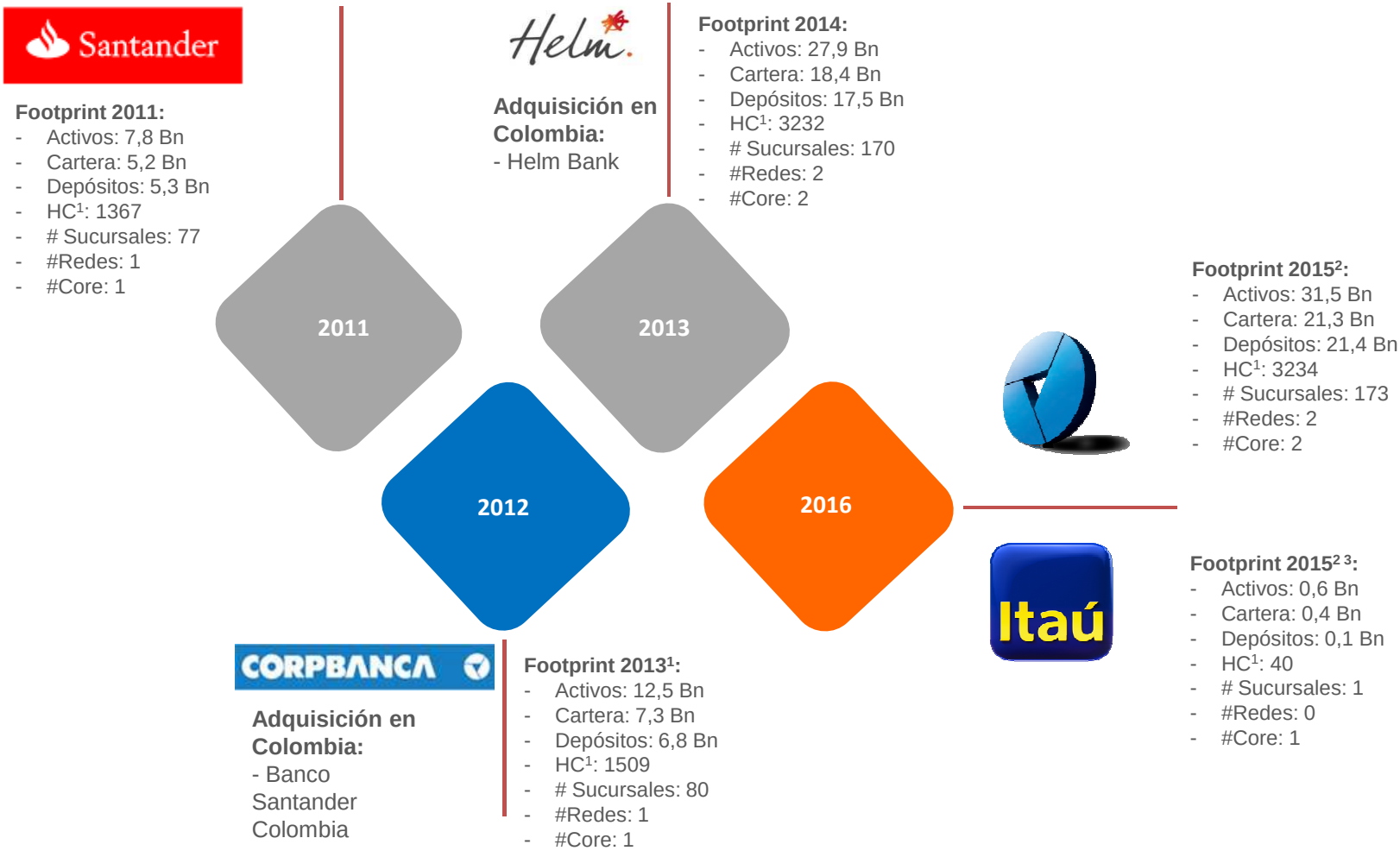

Fuente: Superintendencia & CorpBanca Colombia
1: Head Count
2: Cifras a Cierre Diciembre 2015
3: Corporación Financiera Itaú BBA Colombia
Cifras en COP

CORPBANCA

CorpBanca Colombia | Composición Accionaria

CorpBanca Colombia adquirirá los activos y pasivos de Itaú BBA Colombia

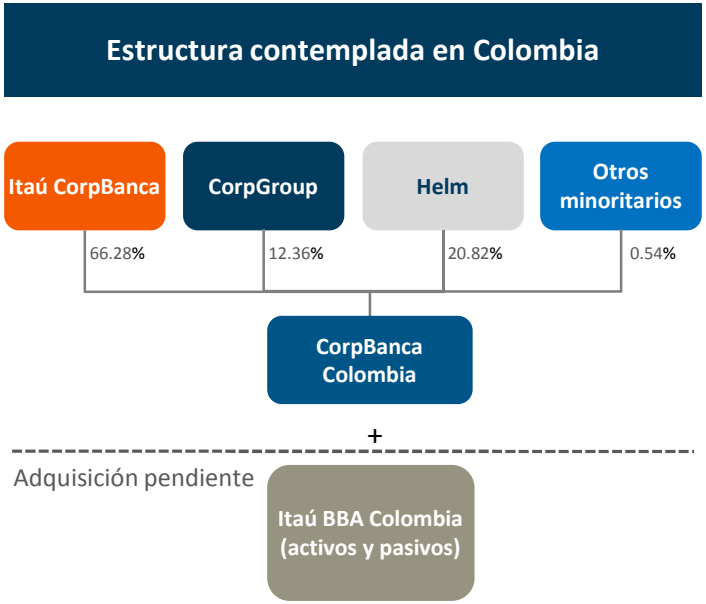

- **Se pospone la fecha para que Itaú CorpBanca compre el 12.36% de participación de CorpGroup en CorpBanca Colombia:**
  - La fecha se pospuso hasta Enero 28, 2022
  - El precio de compra no ha cambiado (US$ 3.5367 por acción[1])
  - Itaú CorpBanca llevará a cabo esfuerzos razonables comercialmente, para registrar y listar CorpBanca Colombia en la Bolsa de Valores de Colombia (BVC)
  - La intención es crear un mecanismo de liquidez para que los accionistas minoritarios puedan vender su participación en la compañía.
- **CorpBanca Colombia adquirirá los activos y pasivos de Itaú BBA Colombia por su valor en libros[2] [3]**

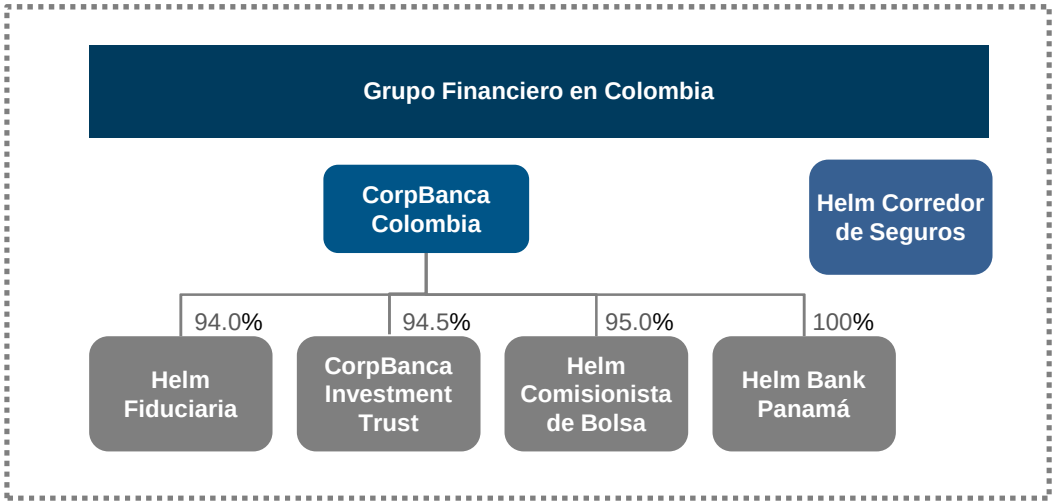

Fuente: CorpBanca Colombia: Legal

1. Este valor acumula intereses de Libor + 2.7% por año desde Agosto 4, 2015 hasta la fecha de cierre
2. Transacción pendiente de aprobación por los reguladores
3. Valor en Libros de Itaú BBA Colombia = COP 319.2 MMM al corte de Diciembre 31, 2015

CORPBANCA

CorpBanca Colombia | Gobierno Corporativo

Miembros

Presidente

Milton Maluhy Filho

Miembros de Junta

Rogeiro Carvalho Braga 1/
Gabriel Amado de Moura 1/
Juan Echeverría González
Carmiña Ferro Iriarte
Rafael Pardo Soto
Roberto Brigard Holguín*
Luis Fernando Martinez Lema*
Mónica Aparicio Smith*

(*) Directores Independientes
1/ Miembros pendientes de posesión ante la Superintendencia Financiera

Fuente: CorpBanca Colombia. Fecha Noviembre 1 de 2016

CORPBANCA

CorpBanca Colombia | Estructura Directiva

1/ A partir del 1 de enero de 2017. Pendiente posesión ante SFC
2/ En proceso de vinculación al Banco
Fuernte: CorpBanca Colombia:

CORPBANCA

CorpBanca Colombia | Calificaciones de Riesgo

CorpBanca Colombia tiene una calificación grado de inversión de BBB-, y dos calificaciones locales de AAA en Colombia.

	FITCH	S&P	Moody´s
Soberana Colombia	BBB / Negativa Jul./2016	BBB / Negativa Feb./2016	Baa2 / Estable May./2016
Banco CorpBanca Colombia IDR (Issuer Default Rating)	BBB- / Negativa Sep./2016		
Banco CorpBanca Colombia Local, Largo Plazo	AAA / Estable Abr./2016	AAA / Estable Abr./2016	

Principales aspectos de la IDR

- Viabilidad de la valoración impulsa la IDR
- Perspectiva negativa es explicada por el entorno operativo de Colombia
- Ratios de Capital adecuados aunque menores que homólogos Internacionales
- Buena calidad del Activo
- Márgenes limitados sustentan la rentabilidad
- Estable, Financiación moderadamente concentrada
- Incorporación sin incidentes

Fuente: CorpBanca Colombia, agencias calificadoras, FitchRatings, INC

CORPBANCA

CorpBanca Colombia | Principales Cifras

Banco #6 en Colombia, con más de 572 mil clientes y presencia en 23 plazas nacionales (principales ciudades) y una internacional en Panamá

Presencia regional y principales indicadores
Dic 2016[1]

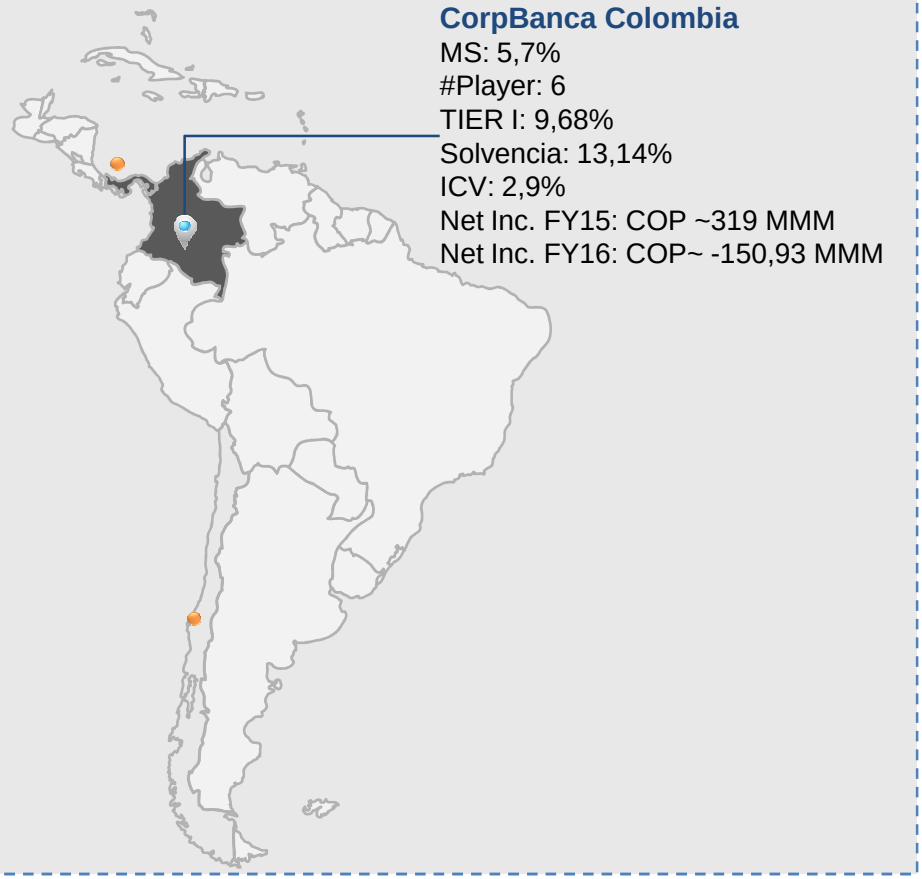

CorpBanca Colombia
2016[1]

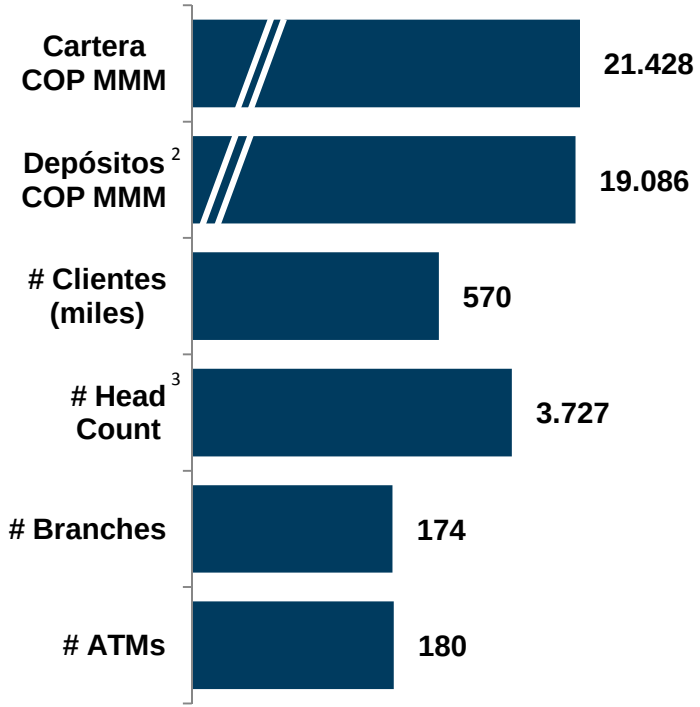

Fuente: CorpBanca Colombia,
1:Cifras a Diciembre/2016
2: Depósitos incluyen cuentas corrientes, ahorro y depósitos a término
3: HeadCount incluyen Panamá

CORPBANCA

CorpBanca Colombia Total Activos & Fondeo | Evolución y Detalle

Crecimiento inorgánico derivado de la compra de Helm

Detalle Activos(COP Billones)

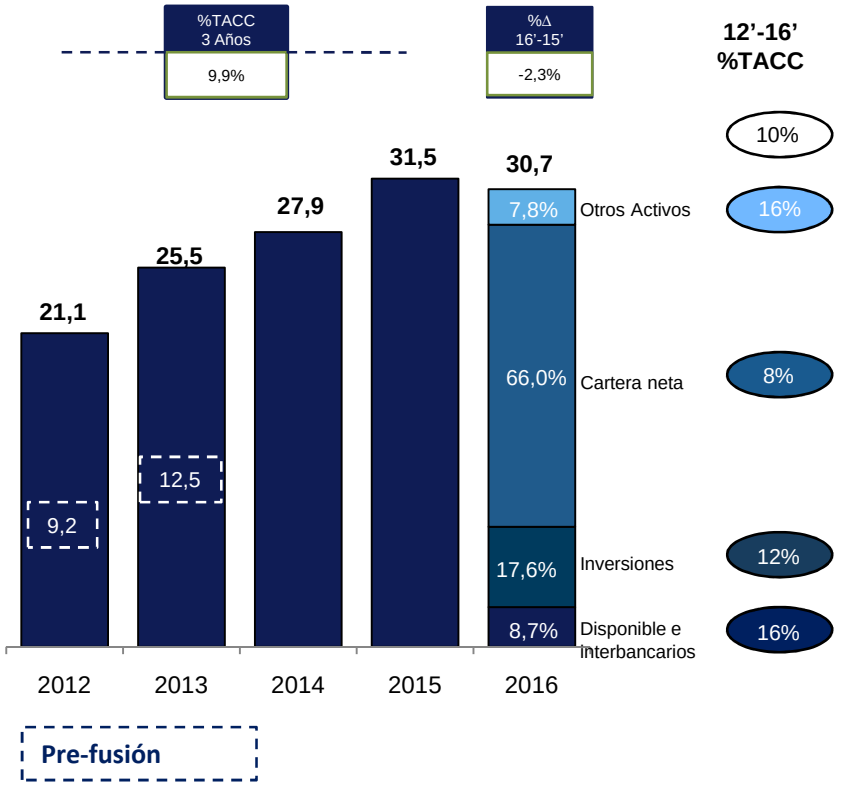

Detalle Pasivos(COP Billones)[1]

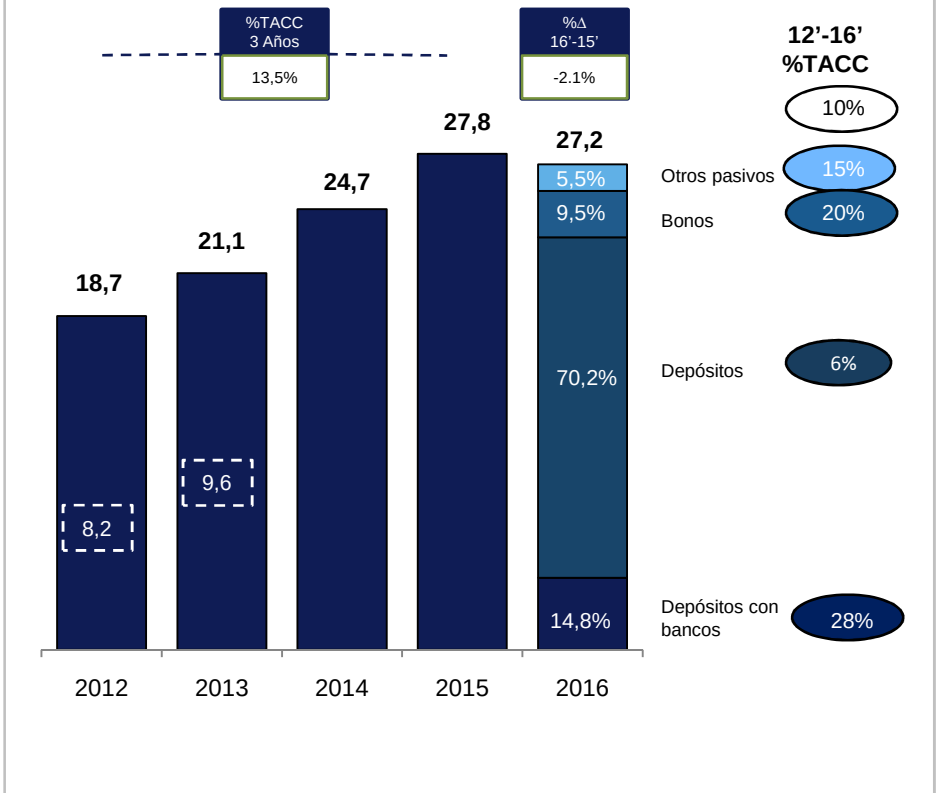

Fuente: Superintendencia & CorpBanca Colombia,
Cifras a Dictiembre, 2016
1: Excluye patrimonio

CORPBANCA

CorpBanca Colombia Total Cartera | Detalle por tipo de Cartera

Cartera Comercial representa 66% del total de préstamos, el cual se mantuvo frente a diciembre 2015.

Mezcla de Cartera y Leasing (COP Billones)

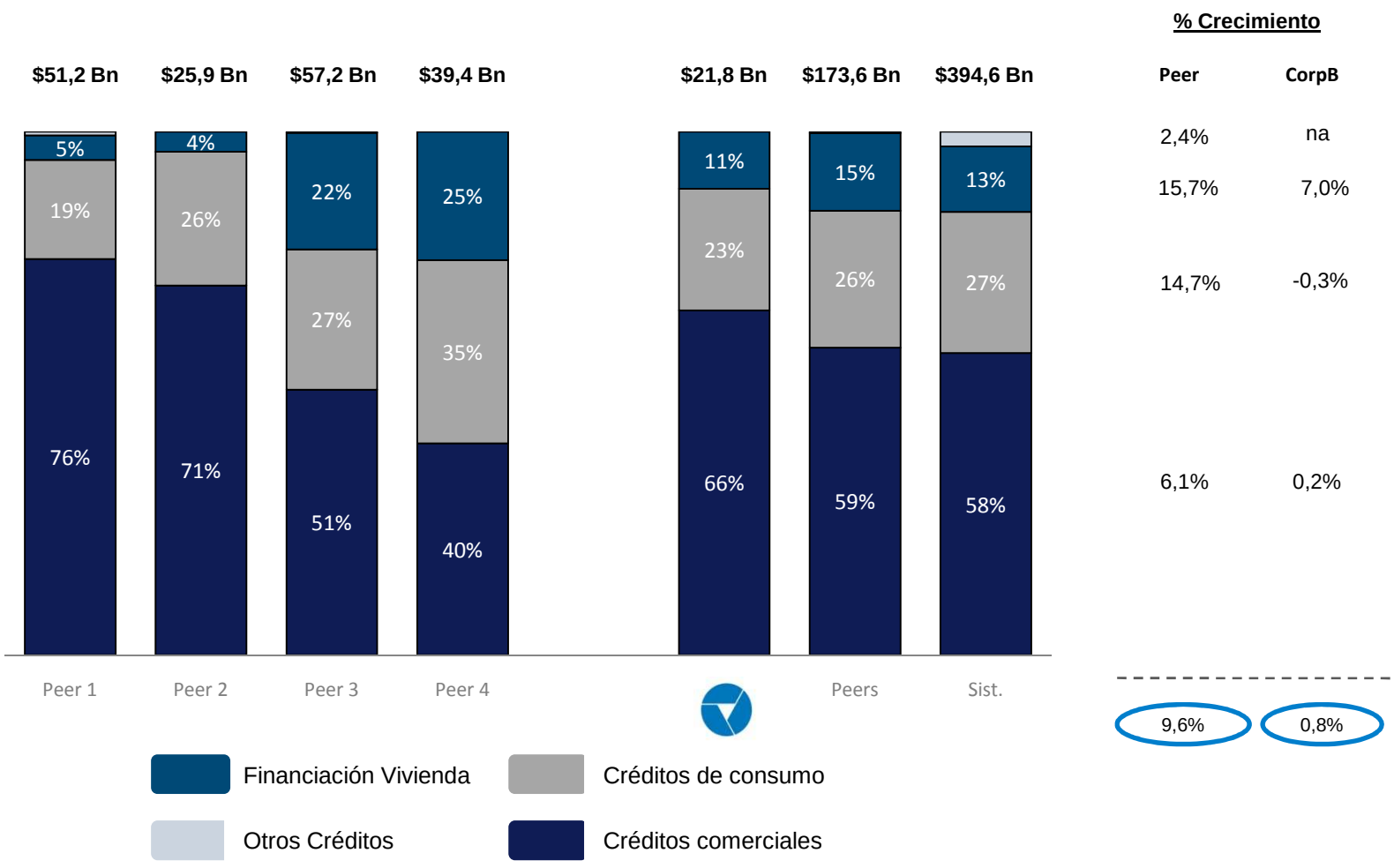

% Crecimiento

	Peer	CorpB
Financiación Vivienda	2,4%	na
Créditos de consumo	15,7%	7,0%
Otros Créditos	14,7%	-0,3%
Créditos comerciales	6,1%	0,2%
	9,6%	0,8%

Fuente: Superintendencia & CorpBanca Colombia
Cifras a Diciembre 2016

CORPBANCA

CorpBanca Colombia | Provisiones de Cartera

El Banco realizó importantes provisiones de cartera, especialmente durante el cuarto trimestre del año, finalizando el año con un indicador de provisiones sobre cartera mayor al del promedio de bancos en Colombia

Gasto de Provisiones / Cartera Bruta (%)

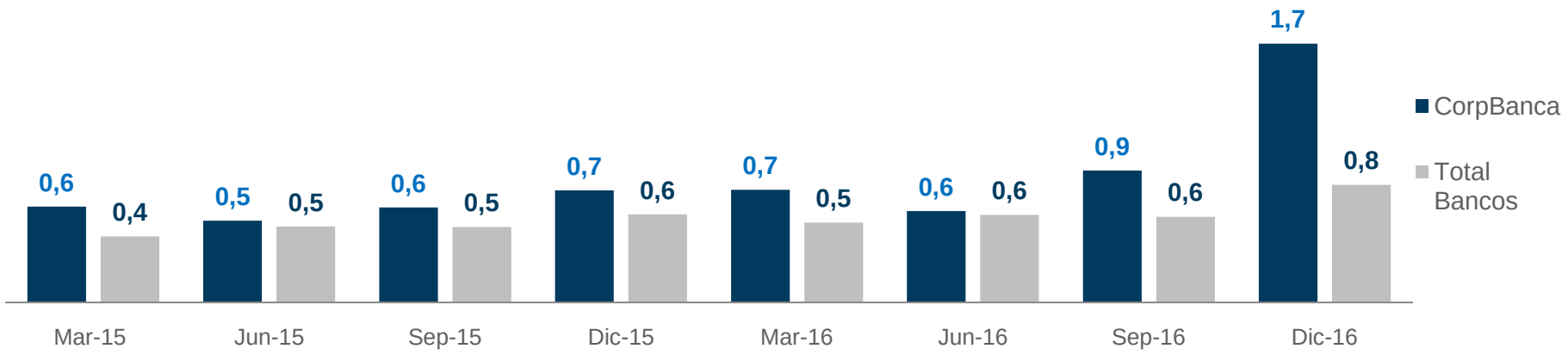

Indicador de riesgo = Provisiones de Balance / Cartera Bruta (%)

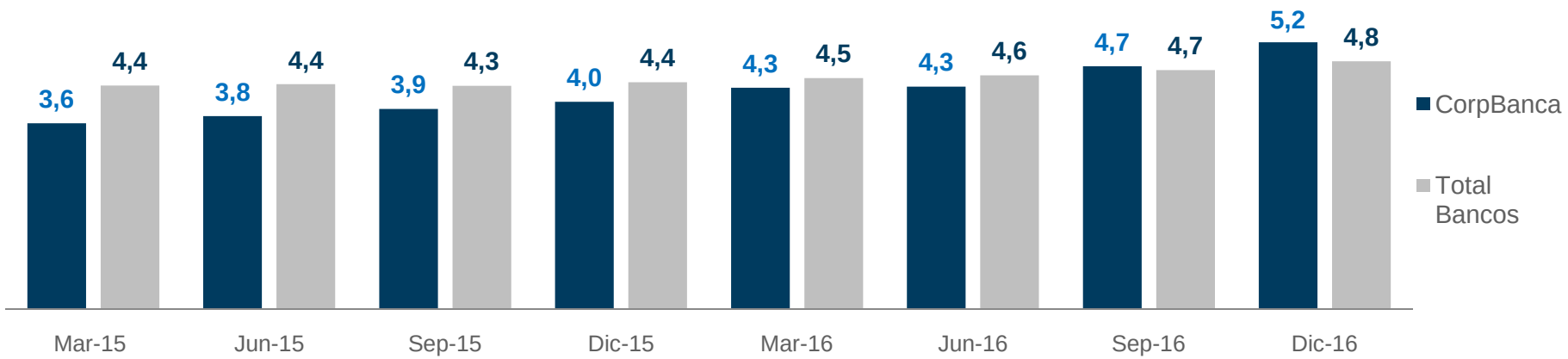

Fuente: Superintendencia & CorpBanca Colombia,
1: Cifras del Sistema a Noviembre de 2016

CORPBANCA

CorpBanca Colombia | Indicadores de Riesgo

Se observan niveles mayores de calidad de cartera vencida y cartera calificada frente a 2015

Calidad de Cartera Vencida 30 días (%)

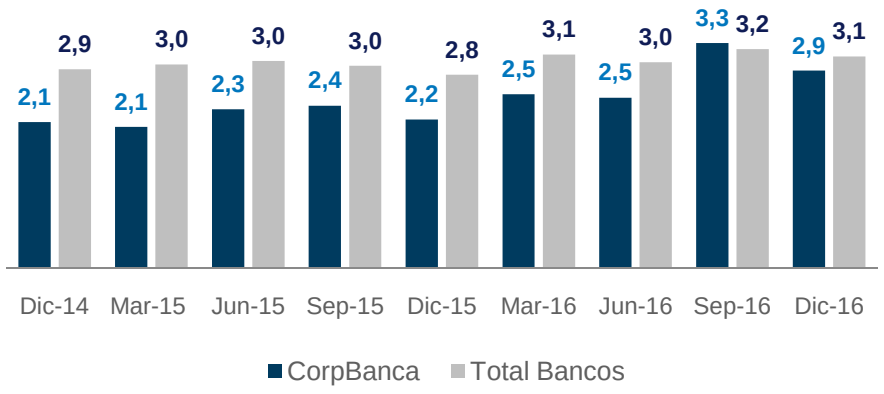

Calidad de Cartera Calificada (%)

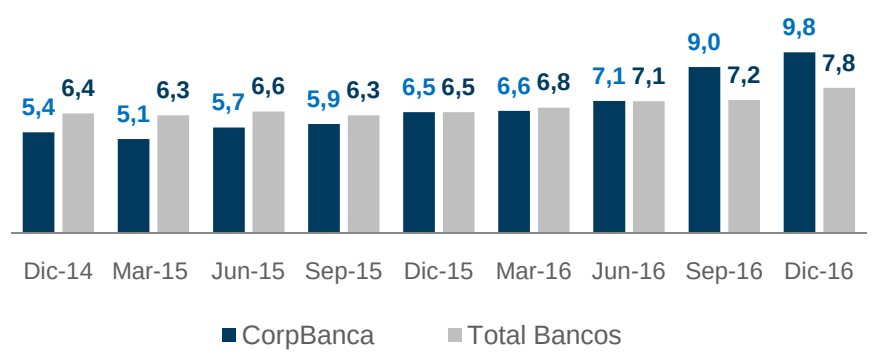

Cobertura de Cartera Vencida (%)[1]

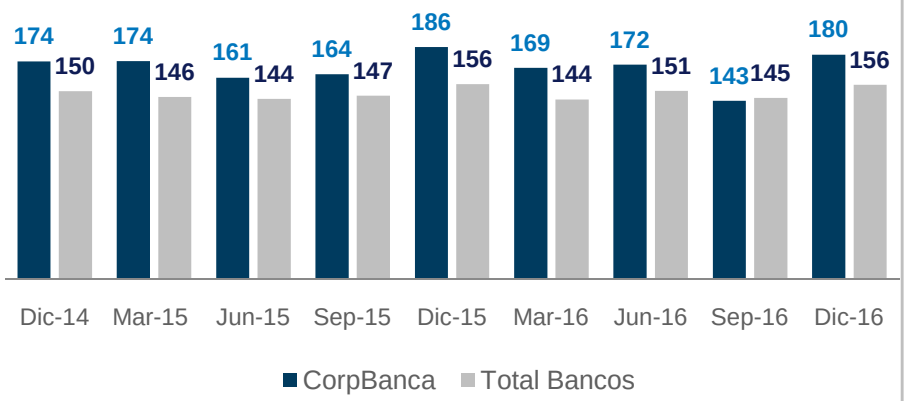

Cobertura Cartera Calificada(%)

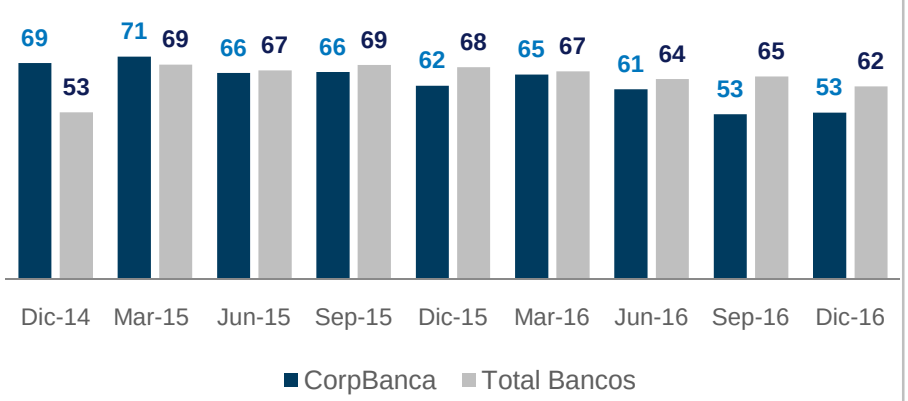

CORPBANCA

CorpBanca Colombia Total Fondeo | Detalle por tipo de Fondeo

Mezcla de fondeo con mayor proporción de depósitos a término con una mejor estructuralidad del balance frente a otros bancos colombianos

Mezcla de Fondeo (COP Billones)

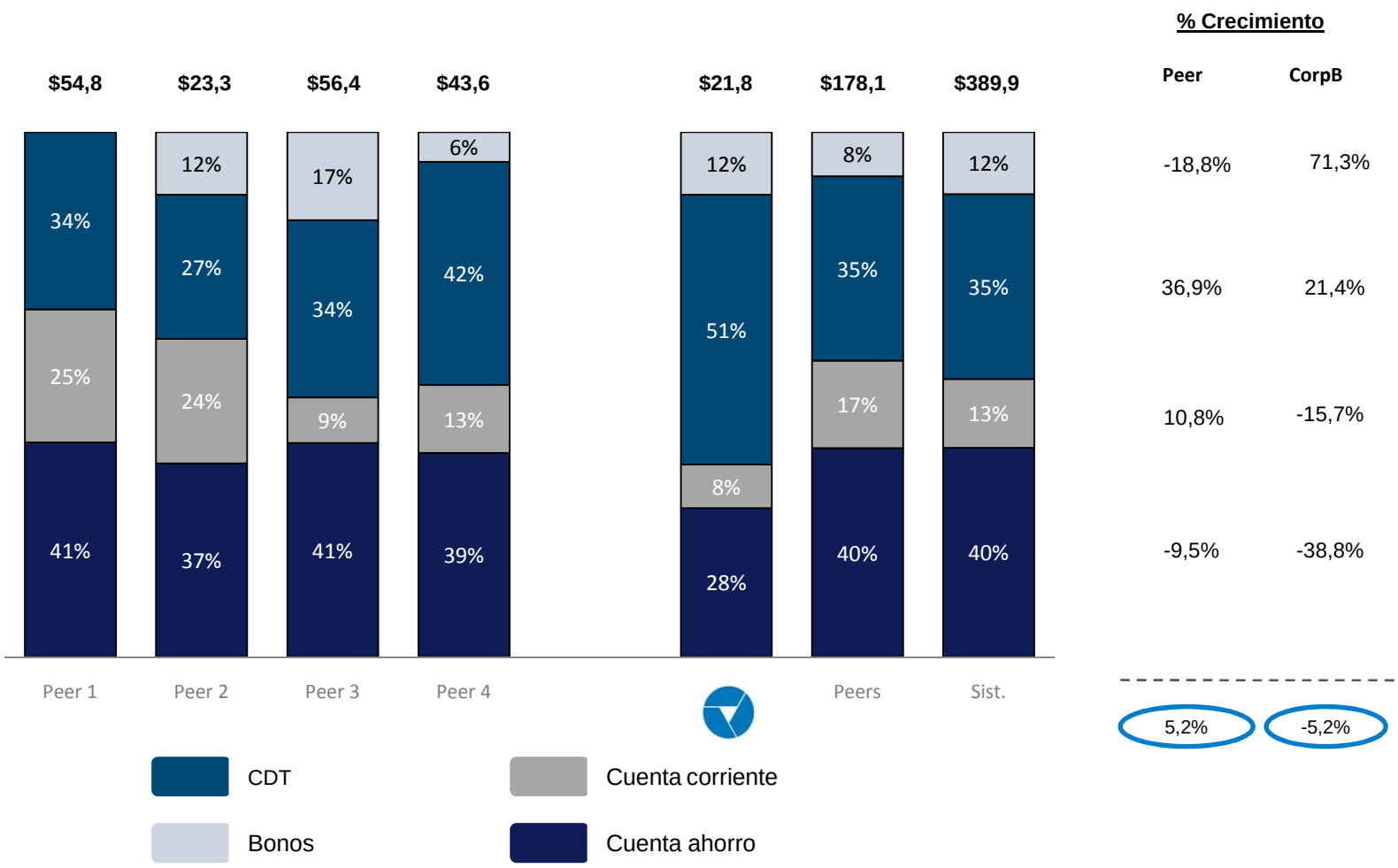

% Crecimiento

	Peer	CorpB
	-18,8%	71,3%
	36,9%	21,4%
	10,8%	-15,7%
	-9,5%	-38,8%
	5,2%	-5,2%

Fuente: Superintendencia & CorpBanca Colombia
Cifras a Diciembre 2016
DDA: Cuentas Corrientes

CORPBANCA

CorpBanca Colombia Total Fondeo | Evolución del Fondeo

El Banco incrementó su proporción de CDTs y emitió $1.2 billones en bonos ordinarios durante 2016 con emisiones sobre-demandadas. Redujo la sensibilidad de su balance a movimientos de tasas de interés

Composición del Fondeo (%)

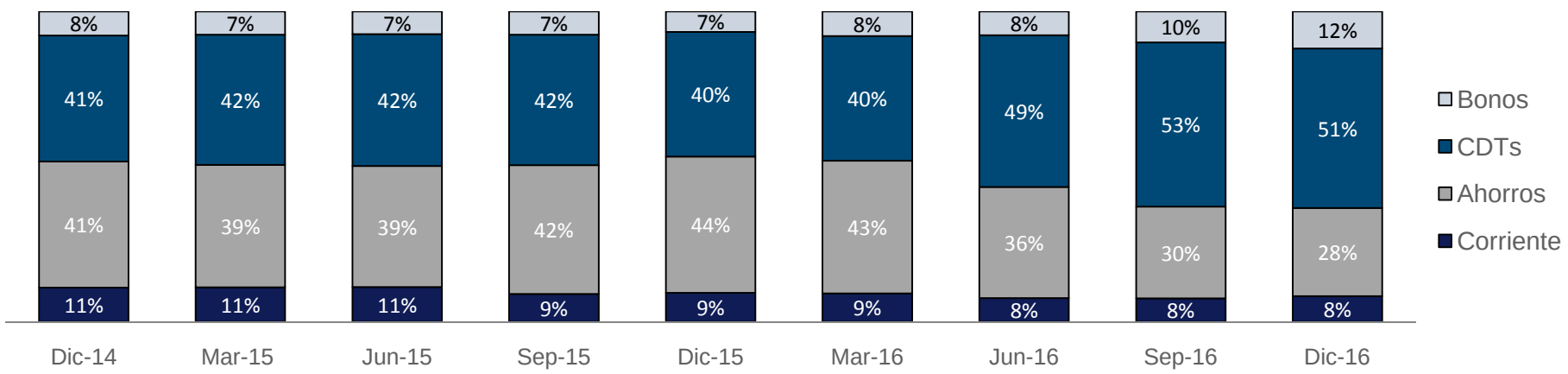

Consumo del VaR en Patrimonio Técnico (COP millones, %)[1]

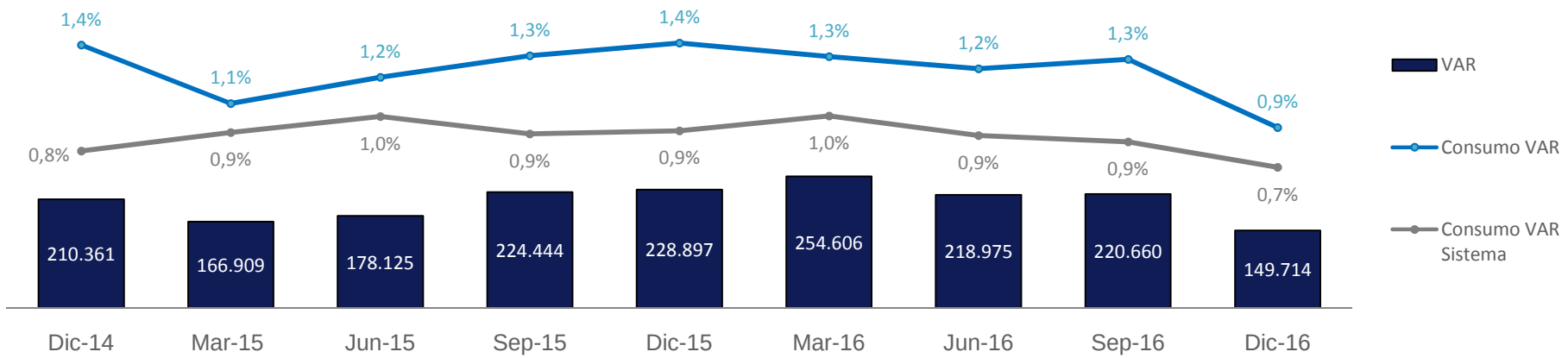

Fuente: Superintendencia & CorpBanca Colombia,
1 Solvencia total menos solvencia calculada sin VaR

CORPBANCA

CorpBanca Colombia | Liquidez

CorpBanca cumple los indicadores regulatorios de liquidez con suficiencia y mantiene una razón de Prestamos Netos sobre Financiamiento por debajo de uno. Está en un proceso de alineamiento de normas de liquidez hacia Basilea III (LCR y NSFR

Índice de Riesgo de Liquidez (IRL) (COP BN)

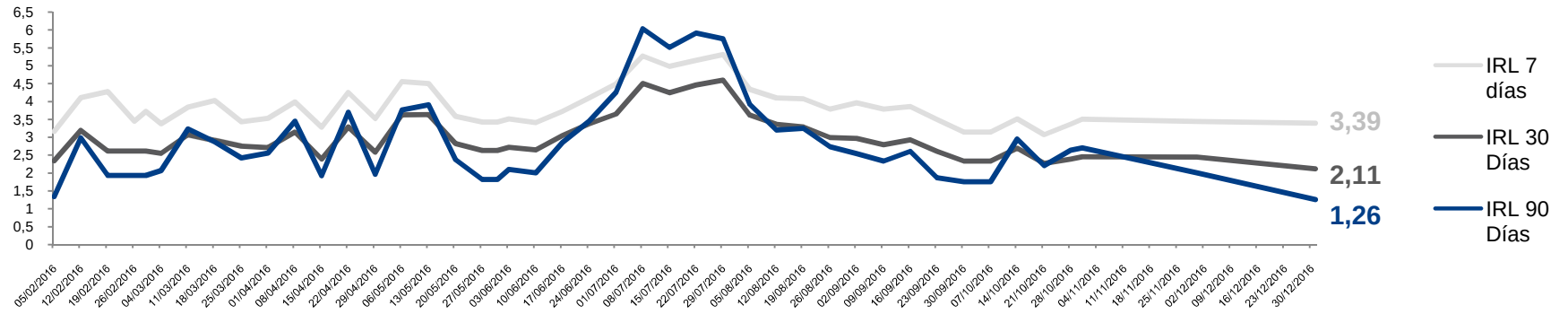

Razón entre Cartera de Préstamos y Financiamiento (%, COP Billones)[1]

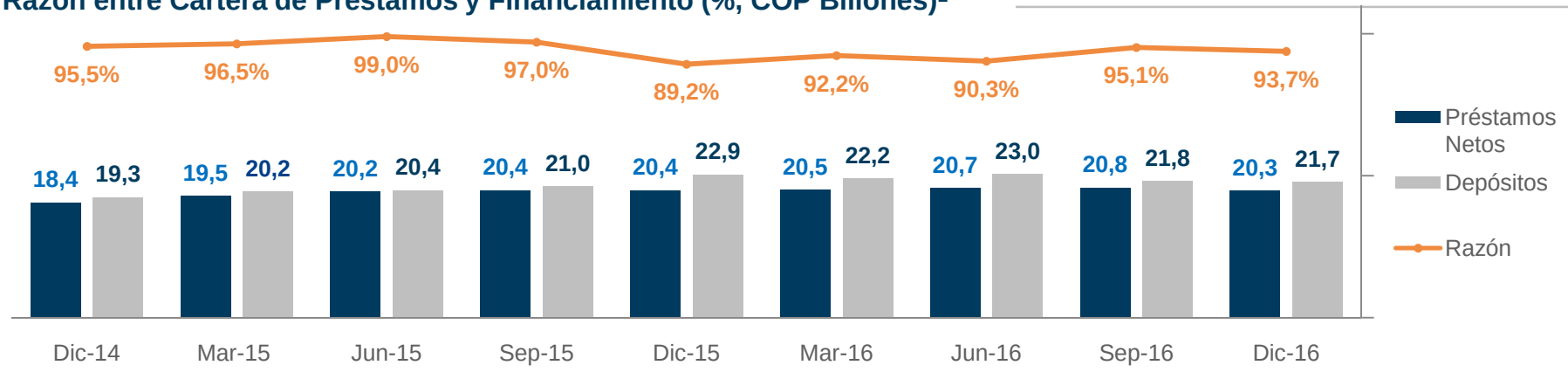

Fuente: CorpBanca Colombia,
1: Financiamiento = Cuentas corrientes y ahorros, Depósitos a Término y Bonos

CORPBANCA

CorpBanca Colombia | Ratios de Capital

Desde 2012, CorpBanca ha reinvertido sus ingresos netos . Al cierre de diciembre presenta una solvencia individual del 13.1% y al corte de septiembre muestra una solvencia consolidada cercana a la del promedio de sus pares.

Solvencia Individual Dic. 16 (COP Miles de Millones, %)

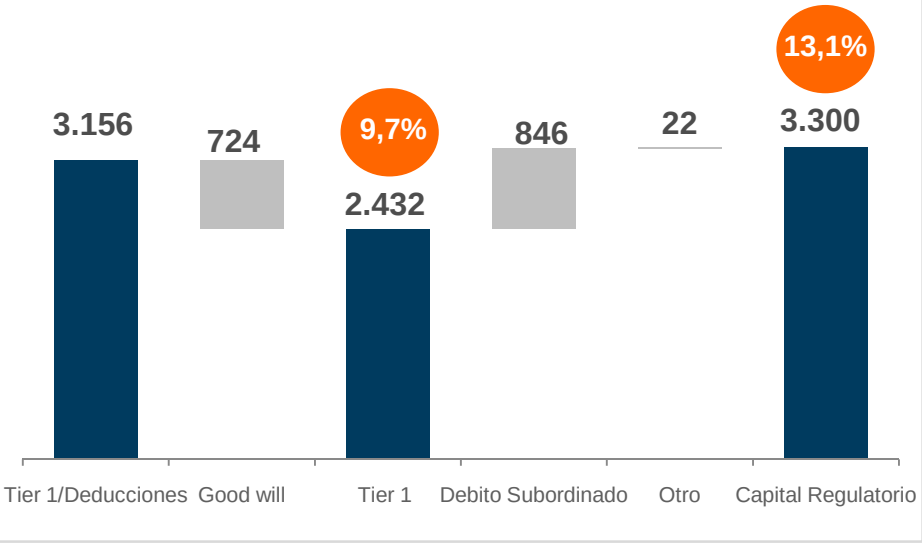

Solvencia consolidada Sep.16 [1] (%)

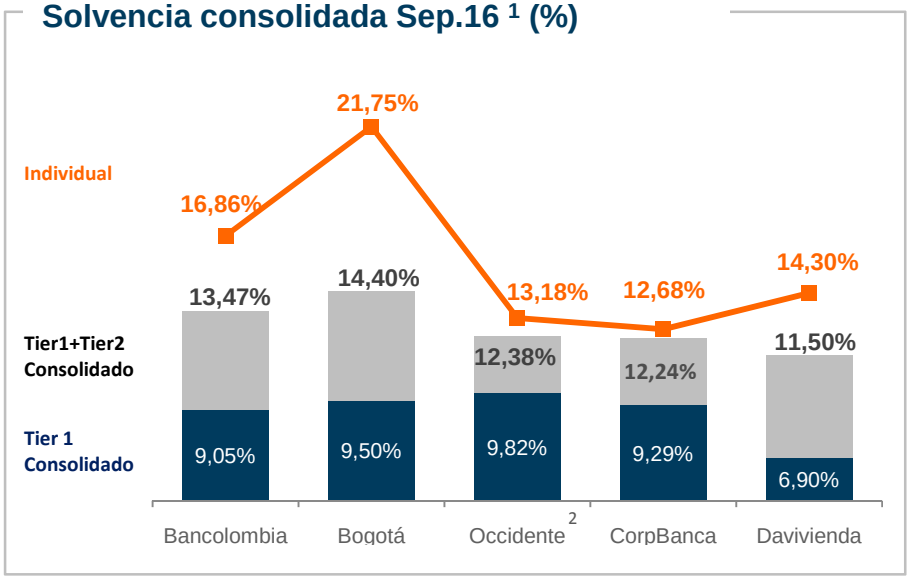

Fuente: Superintendencia & CorpBanca Colombia
Cifras a Diciembre 2016
1: Fuente: Reportes Anuales de cada banco,
2: Datos consolidados a corte de Junio 2016

CORPBANCA

CorpBanca Colombia | Indicador de Eficiencia

Sinergias e iniciativas de reingeniería han sido factores determinantes para absorber crecimiento de negocio y mejorar la eficiencia operativa. No obstante un menor margen financiero bruto incrementado el indicador de eficiencia.

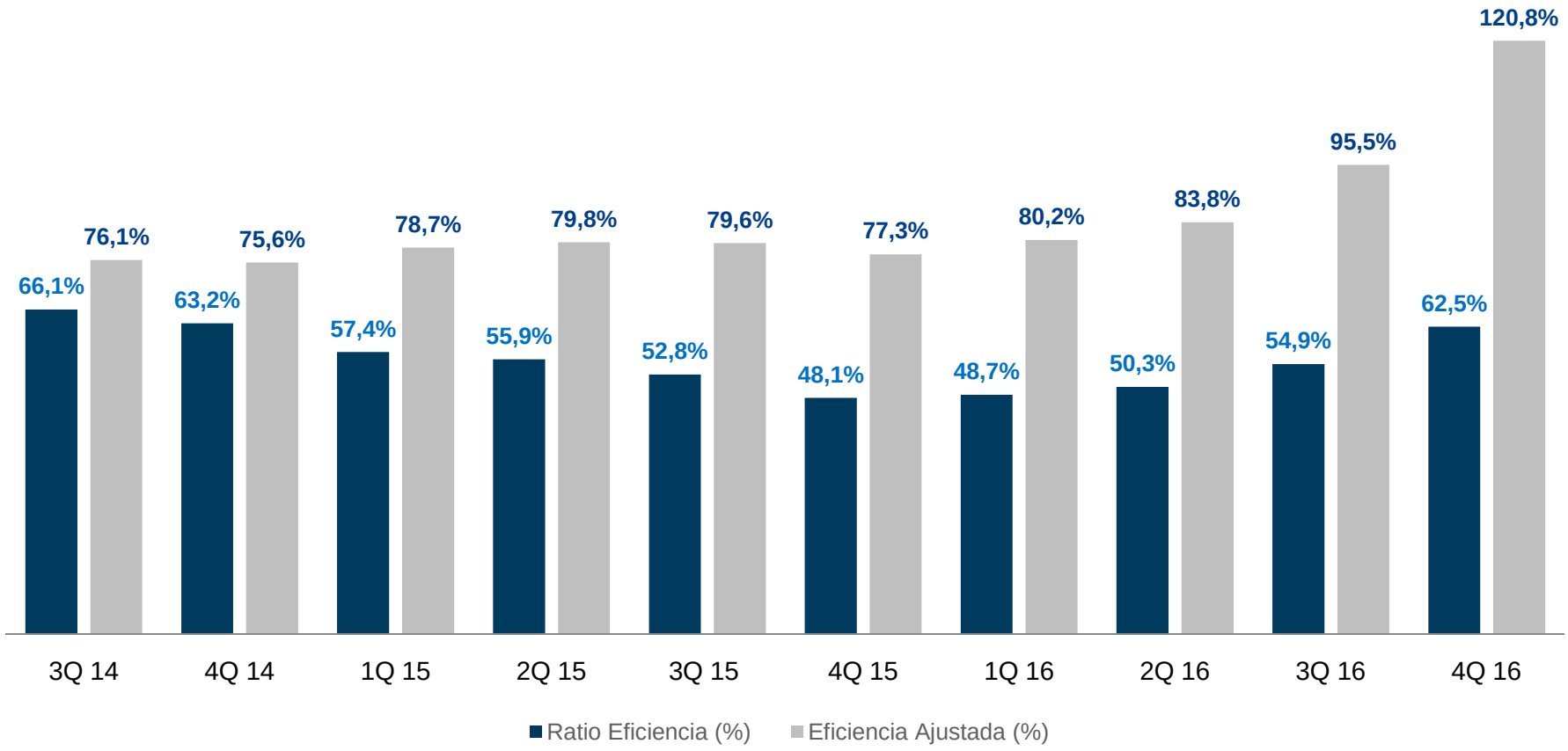

Fuente: Superintendencia & CorpBanca Colombia
Cifras a Septiembre, 2016. 2014 bajo Colgaap, 2015 y 2016 bajo IFRS.
Ratio Eficiencia: Gatos de personal y administrativos sobre el margen bruto financiero - Promedio 12 meses móviles-
Eficiencia Ajustada: Gastos de personal, administrativos y provisiones sobre el margen bruto financiero - *Promedio 12 meses* móviles-

CORPBANCA

CorpBanca Colombia | Margen Neto de Intereses

La recomposición de la estructura de fondeo, el mayor costo de liquidez y el incremento de las tasas del Banco de la República impactaron el Margen Neto de Intereses. Durante el ultimo trimestre del año el MNI se estabiliza en 4.1%

MNI (%)[1]

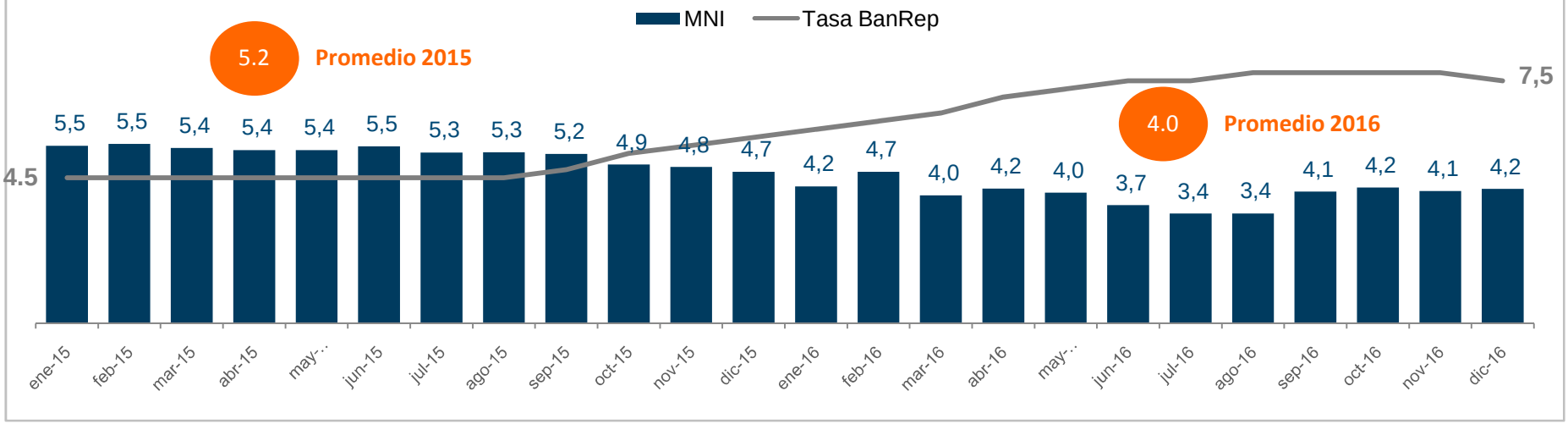

Tasas Implícitas de Cartera y Depósitos (%)

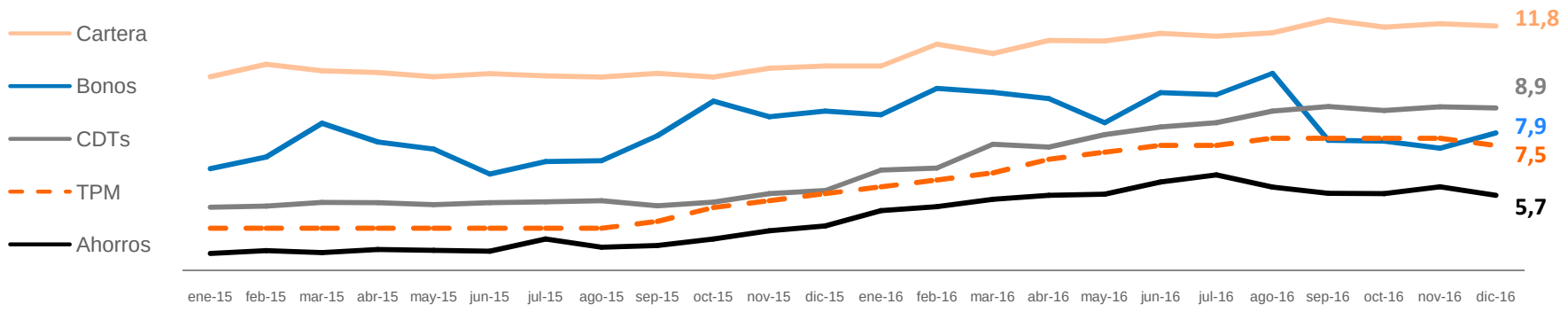

Fuente: Superintendencia & CorpBanca Colombia

1 NIM Intereses de prestamos– Gasto por intereses de depósitos/ Cartera bruta. Incluye el costo de bonos,, prestamos re descontados y prestamos en divisas. Mensualmente Anualizado NIM

2 Ingreso neto de 12 meses sobre promedio de 12 meses de patrimonio y activos. Para Dic.14 estándares contables Colgaap

CORPBANCA

CorpBanca Colombia | Indicadores de Rentabilidad

Un costo de crédito mayor, un menor margen financiero, y costos de liquidez más altos explican la baja rentabilidad de CorpBanca Colombia comparada con sus pares.

Utilidad Neta 2016 (COP millones)

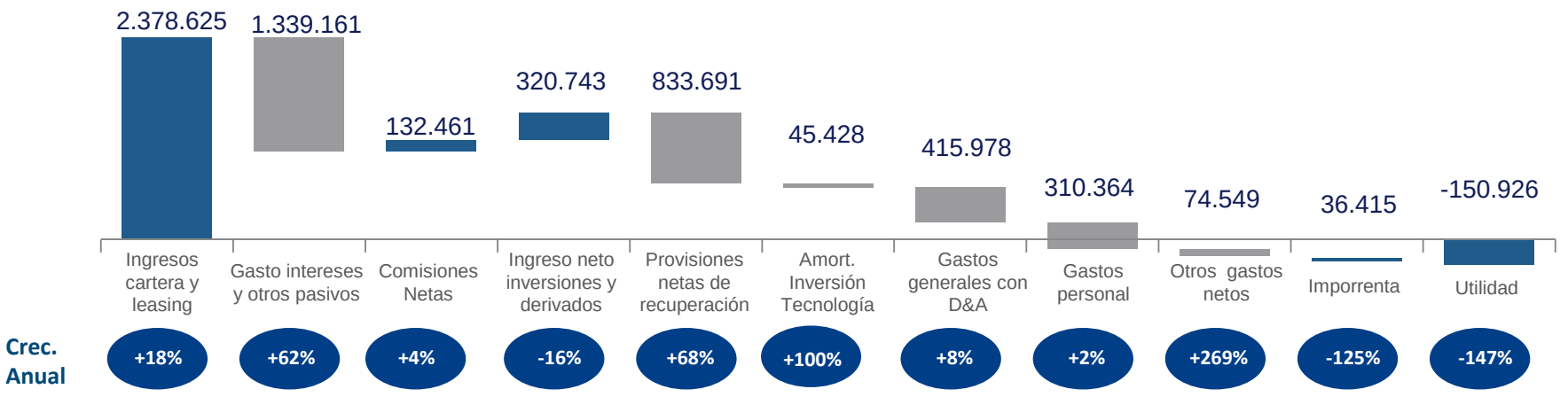

ROE y ROA (%)[2]

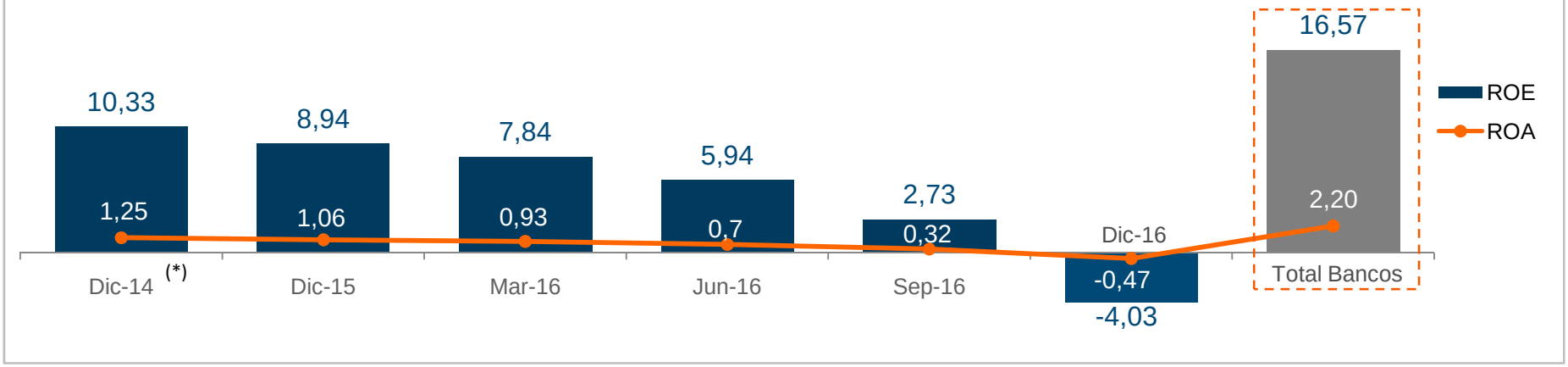

Fuente: Superintendencia & CorpBanca Colombia

1 NIM Intereses de prestamos– Gasto por intereses de depósitos/ Cartera bruta. Incluye el costo de bonos,, prestamos re descontados y prestamos en divisas. Mens[illegible] Anualizado

2 Ingreso neto de 12 meses sobre promedio de 12 meses de patrimonio y activos. Para Dic.14 estándares contables Colgaap

CorpBanca Colombia | Core Bancario Principal

- La dirección de Itaú CorpBanca, después de evaluar, seleccionó la plataforma Phoenix de Helm como el core bancario principal para la operación de Itaú Corpbanca en Colombia.
- Esta estrategia disminuirá el tiempo de implementación y los riesgos comparada con la estrategia actual, que fue basada en ventajas sinérgicas que ya no se aplican en el presente escenario.

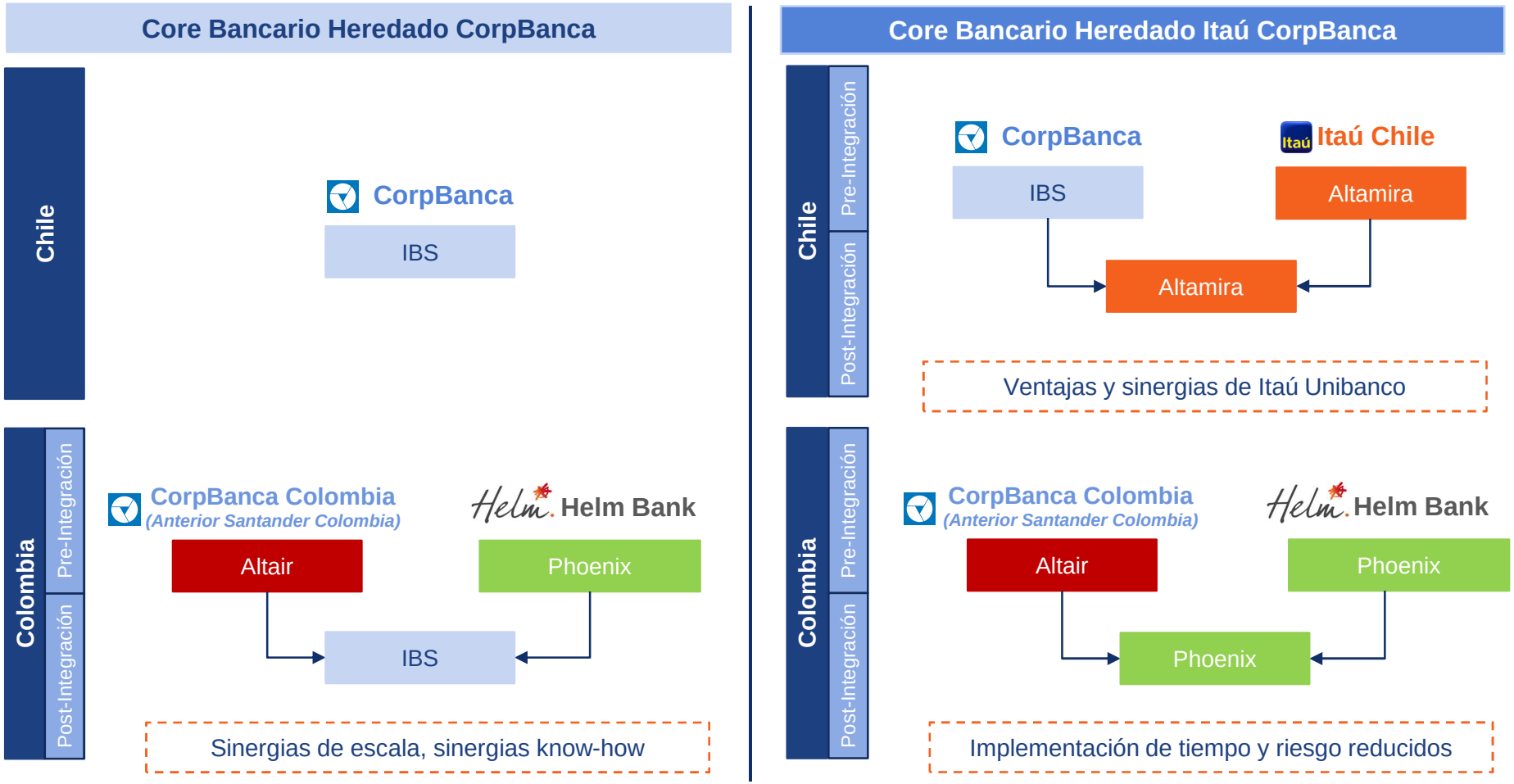

CORPBANCA

CORPBANCA