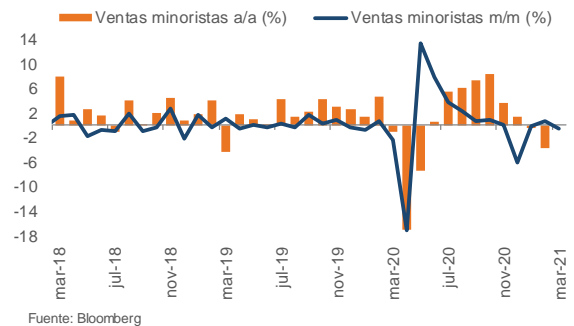


Economía

Brasil: Las ventas minoristas básicas cayeron un 0,6% intermensual

En marzo, las ventas minoristas básicas cayeron un 0,6% intermensual (Itaú: -3,8%; mercado: -5,1%), mientras que las ventas minoristas amplias, que incluyen vehículos y material de construcción, retrocedieron un 5,3% (Itaú: -12,3%; mercado: -11,5%). A pesar de las cifras negativas del mes, ambos indicadores se mantienen cerca de los niveles prepandémicos. El descenso fue generalizado. El segmento de los supermercados, que tiene un gran peso en el total de las ventas minoristas (31% en el índice amplio y 46% en el indicador básico) fue el único que mostró un crecimiento mensual desestacionalizado (+3,3%). Con las restricciones a la movilidad, las ventas de bienes esenciales se mantuvieron sólidas, mientras que todos los demás segmentos retrocedieron. La caída de los vehículos y del segmento que comprende "otros artículos personales" fue más suave de lo que esperábamos, contribuyendo a un resultado mejor de lo previsto para las ventas totales. Nuestra previsión para el PIB del 1T21 se mantiene en el +0,4% trimestral/anual, a pesar de los débiles datos de actividad económica de marzo. **Creemos que la actividad económica comenzó a recuperarse en abril, ya que varios estados suavizaron las restricciones a la movilidad.**

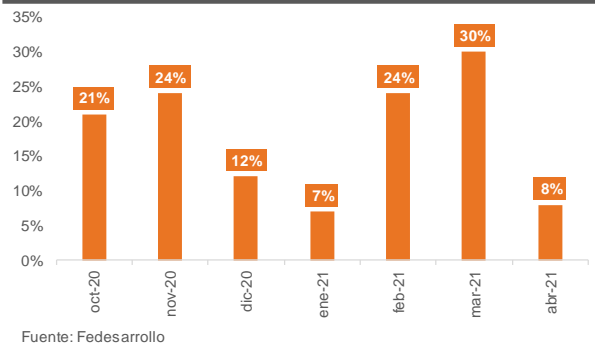
Brasil: Evolución de las ventas minoristas



Colombia: Primeros cálculos sobre las afectaciones a los empresarios de Bogotá por el paro

Según un informe del gremio de comerciantes, las pérdidas económicas diarias superan \$50.000 millones, sin incluir sobre costos logísticos, ni los daños a la infraestructura. El informe del gremio de comerciantes indica que, 5% de las empresas han sido víctimas de actos vandálicos y que 94% de ellos se vieron obligados a cerrar las puertas de sus locales antes de las 7:00 p.m. Las afectaciones por las jornadas de protesta hicieron que el número de empresas que operaba a plena capacidad entre marzo y abril se redujera 20 puntos porcentuales, pasando de 30% a 8%, en línea con las cifras registradas por la Encuesta de Reactivación Económica, de la Cámara de Comercio de Bogotá. Se evidenció que la cantidad de unidades productivas cerradas temporalmente en la capital se incrementó 13 puntos porcentuales, mientras que el porcentaje de empresas que cerraron definitivamente fue de 13%, un aumento sustancial frente a 7% de enero, 8% de marzo y 10% de abril. **Además, según El Diario La República, "de continuarse con las manifestaciones y bloqueos, se estima que 35% cerraría parcialmente, 21% reduciría el personal contratado, 6% cerraría totalmente y 48% de las unidades productivas reduciría los costos para mantener su operación". En Itaú esperamos que la economía colombiana crezca 5,0% este año tras una contracción de 6,8% en 2020.**

Colombia: Curva de rendimiento de los TES tasa fija



Economía y mercados del día

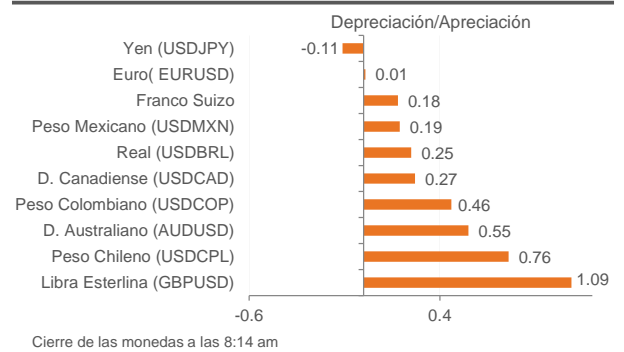
10 de mayo de 2021



Mercados

El dólar se debilita frente a sus pares más representativos. El índice DXY se ubica en las 90,13 unidades. En primer lugar, se encuentra el real brasilero, con una apreciación de 0,25%. El peso chileno muestra una apreciación de 0,76%. El peso colombiano se recupera 0,76% marcando una TRM de \$3.765,33 y el peso mexicano se fortalece 0,19%. Por otro lado, las monedas europeas muestran un fortalecimiento. El euro se aprecia 0,01% y la libra esterlina aumenta su tasa 1,09%. El franco se deprecia 0,18% frente al dólar. Por último, se encuentran el dólar canadiense disminuyendo su tasa de cambio frente al dólar un 0,27%, el dólar australiano se aprecia 0,55%, y el yen japonés se deprecia 0,11% frente al dólar.

Variación diaria de las monedas frente al dólar

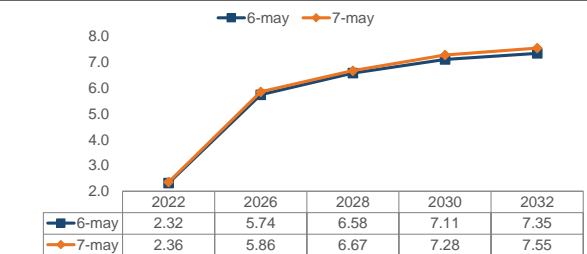


Los bonos del tesoro estadounidense aumentaron su tasa. Los bonos con vencimiento a 10 años en Estados Unidos registran a esta hora un nivel de 1,58%. Por su parte, en Colombia con respecto al mes anterior, la curva de TES tasa fija presento una desvalorización promedio de 12,34 pbs. Los bonos con vencimiento en el 2022 aumentaron su tasa 3,8 pbs (2,36%), mientras que, los bonos del 2026 disminuyeron 11,50 pbs (5,86%). Así mismo los bonos con vencimiento a 2028, se ubicaron en 6,67%, disminuyendo 9,0 pbs. Los bonos con vencimiento en 2030 se valorizan 17,0 pbs, mostrando una tasa de 7,28%. En la parte larga de la curva, los títulos con vencimiento en 2032 se valorizaron 20,40 pbs ubicando su tasa en 7,55%.

Estados Unidos Tasa de negociación Tesoros 10Y



Colombia: Curva de rendimiento de los TES tasa fija



Fuente: Bloomberg

Economía y mercados del día

10 de mayo de 2021



Calendario del día

Día	Hora	País	Dato	Periodo	Esperado	Observado	Anterior
Lunes 10	06:30	Chile	Encuesta a los operadores de los bancos centrales				
		Colombia	Índice de confianza del consumidor	Abr	--		

Intervenciones del día

Día	Hora	País	Evento	Lugar
Lunes 10	13:00	Estados Unidos	Evans, de la Fed, habla de las perspectivas económicas	Nueva York, EE.UU.

Información relevante

Economía y mercados del día

10 de mayo de 2021



La información contenida en este informe fue producida por Itaú CorpBanca Colombia S.A, a partir de las condiciones actuales del mercado y las recientes coyunturas económicas, basada en información y datos obtenidos de fuentes públicas, que se consideran fidedignas, pero cuya veracidad no se garantiza. Esta información no constituye y, en ningún caso, debe interpretarse como una oferta de negocio jurídico o solicitud para comprar o vender algún instrumento financiero, o para participar en una estrategia de negocio en particular en cualquier jurisdicción. Toda la información y estimaciones que aquí se presentan derivan de nuestros estudios internos y pueden ser modificadas en cualquier momento sin previo aviso. Itaú CorpBanca Colombia S.A. no asume ningún tipo de responsabilidad legal por las decisiones de inversión basadas en la información contenida y divulgada en este documento. Asimismo, el presente documento de análisis no puede entenderse como Asesoría en los temas que trata por parte de quien lo recibe. Este informe fue preparado y publicado por el área de Itaú Análisis Económico de Itaú CorpBanca Colombia S.A. Este material es para uso exclusivo de sus receptores y su contenido no puede ser reproducido, publicado o redistribuido en ninguna forma, en todo o en parte, sin la autorización previa de Itaú CorpBanca Colombia S.A.

Directorio de contactos

Análisis económico

Carolina Monzón Urrego
carolina.monzon@itau.co
(571) 644 8006

David Cubides
david.cubides@itau.co
(571) 644 8024

Juan Miguel Zornosa Garcia
juan.zornosa@itau.co
(571) 644 8000 ext. 19563

Gerente Global Markets

Santiago Linares
santiago.linares@itau.co
(571) 644 8127

Head Trader Mesa de Ventas Banca Mayorista

Hernán Carvajal
hernan.carvajal@itau.co
(571) 644 8935

Head Trader Mesa de Ventas Banca Minorista

Luis Fernando Vanegas
luis.vanegas@itau.co
(571) 327 6017

Contacto General Tesorería
(571) 644 8362



Encuentre este y otros reportes en nuestra página web

www.itau.co sección Itaú Análisis Económico



Contáctenos en:

macroeconomia@itau.co

En Itaú, todo lo hacemos por ti.