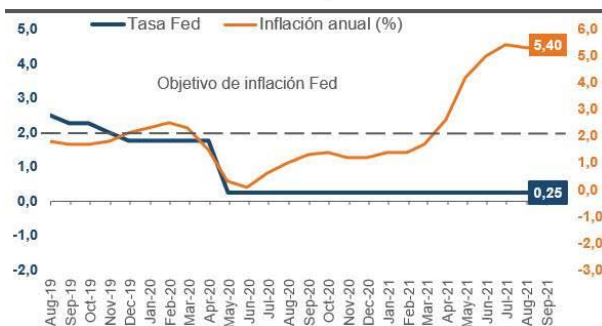


## Economía

### Estados Unidos: La inflación en Estados Unidos continuó acelerándose en septiembre

El índice de precios al consumidor (IPC) de Estados Unidos subió un 0,4 % en septiembre llevando la inflación anual al 5,4 %, una décima más que en el mes anterior, informó hoy la Oficina de Estadísticas Laborales. La mayoría de los analistas esperaba una tasa anual de inflación del 5,3 % en septiembre (incluyendo nuestro pronóstico en Itaú) y el dato oficial marcó el nivel más alto en 13 años. Si se excluyen los precios de alimentos y combustibles, que son los más volátiles, la inflación básica en septiembre fue del 0,2 %, con una tasa anual del 4 %. De este modo, esta economía se ha enfrentado a los aumentos de precios a lo largo de este año a medida que las empresas reabren tras los cierres por el Covid-19 en 2020 y las cadenas de suministro se enfrentan a la escasez y las demoras. Por otro lado, los precios de la energía subieron en septiembre un 24,8 % y los de los alimentos subieron un 4,6 %, según el informe del gobierno. Los precios que pagan los consumidores por la gasolina aumentaron un 1,2 % el mes pasado y han subido un 42,1 % en un año. Además, los índices de precios de alimentos y de vivienda contribuyeron en más de la mitad de los incrementos mensuales. La inflación se encuentra en niveles no vistos en más de una década. Hasta ahora, la Reserva Federal ha insistido en que las tasas elevadas de inflación tendrán un carácter transitorio, aunque el dato de este miércoles demuestra que no terminan de bajar como esperaba el banco central. **En ese sentido, el banco central ha indicado que puede comenzar a retirar el estímulo monetario para fines de año. En Itaú esperamos que el Banco Central estadounidense avance este año en el retiro gradual del estímulo monetario e incremente las tasas de interés en 2022.**

Estados Unidos: Inflación Anual y Tasa Fed

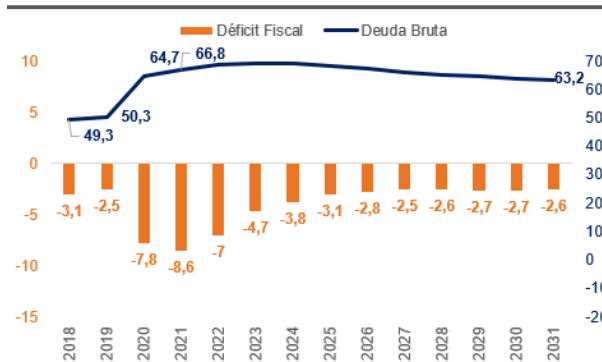


Fuente: Bloomberg

### Colombia: El déficit fiscal de Colombia podría ser menor de lo previsto según el ministro de Hacienda

El déficit fiscal de Colombia en 2021 podría ser menor de lo previsto anteriormente gracias a la recuperación de los precios del petróleo y a un mejor crecimiento económico, dijo el martes el ministro de Hacienda, José Manuel Restrepo, sin dar una nueva estimación. El gobierno ha previsto un déficit fiscal del 8,6% del PIB y un crecimiento económico del 6% para este año. La proyección de crecimiento económico del gobierno está por debajo de la del banco central, que en septiembre revisó su predicción al 8,6% debido a la mejora de los resultados económicos. "Nuestra estimación es que, por cada 10 puntos básicos de crecimiento económico, la economía podría crear ingresos de alrededor de 250 mil millones de pesos aproximadamente, lo que significa que un punto porcentual podría representar cerca de 2 billones de pesos", dijo Restrepo a los periodistas tras participar en una conferencia con empresarios. "Lo que está demostrando es que hay una perspectiva y una iniciativa para que Colombia crezca muy por encima del crecimiento que se había estimado hasta ahora", agregó Restrepo, sin dar detalles sobre posibles nuevas estimaciones de crecimiento y déficit. El gobierno ha advertido previamente que la variante Delta y un cuarto y hasta quinto pico del coronavirus pueden traer impactos económicos. El plan fiscal anual del Gobierno fija el precio medio del barril de petróleo en 63 dólares para este año. El lunes, el crudo Brent alcanzó los 84,60 dólares por barril, su precio más alto desde octubre de 2018. **En Itaú esperamos, que a el déficit fiscal se situó en 8,6% del PIB este año y en 7,0% del PIB en 2022, pero dados los mayores ingresos por petróleo, y un robusto proceso de recuperación, existe un sesgo a un menor déficit.**

Colombia: Déficit fiscal y deuda bruta



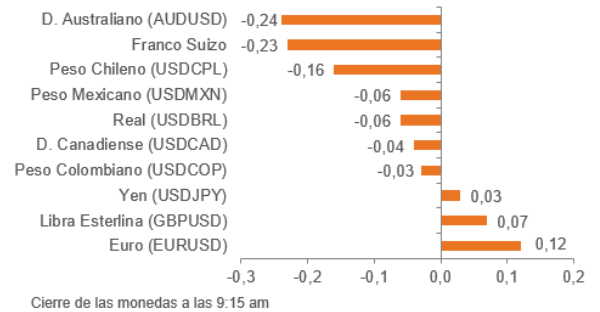
Fuente: Ministerio de Hacienda

## Mercados

En esta jornada el dólar se mantiene débil frente a sus pares globales y divisas en la región de América Latina. El DXY se ubica en 94,50 por lo que, presenta un incremento moderado respecto a la tasa de 94,43 de la jornada del martes. Sin embargo, en el ranking de divisas, el dólar se está depreciando frente a las monedas de los países pertenecientes al G10. Dicho lo anterior, el franco suizo es la moneda que más se está apreciando frente al dólar norteamericano, seguido por el euro, libra esterlina y dólar canadiense. En contraste, el dólar australiano seguido por el yen, se están depreciando frente a la moneda norteamericana. Por su parte, en América Latina el dólar pierde terreno, de este modo el peso chileno es la moneda que más se está revaluando respecto a la moneda norteamericana, seguido por el peso mexicano, real brasileño y peso colombiano.

Los tesoros se deprecian frente a la jornada previa. Los bonos del tesoro con vencimiento a 10 años de Estados Unidos se sitúan en 1,59%, por lo que presentan una disminución moderada respecto a la tasa del 1,61 de la jornada del martes. Por otro lado, los TES tasa fija en Colombia, presentan en su mayoría una desvalorización respecto a la jornada de ayer. De este modo, los bonos con vencimiento a 2022, 2028, 2030, 2034 y 2050 se están desvalorizando frente a la jornada del 12 de octubre, principalmente los bonos con vencimiento los bonos con vencimiento a 2024 (su tasa se sitúa 6 pbs por encima de la jornada del martes). Finalmente, los bonos con vencimiento a 2024 y 2026 no presentan variación en su tasa.

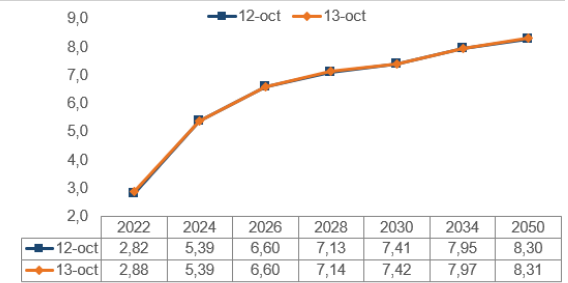
Variación diaria de las monedas frente al dólar



Estados Unidos Tasa de negociación Tesoros 10Y



Colombia: Curva de rendimiento de los TES tasa fija



# Economía y mercados del día

13 de octubre de 2021



## Calendario del día

| Día          | Hora  | País                           | Dato                                    | Periodo | Esperado | Anterior | Relevancia |
|--------------|-------|--------------------------------|---|---------|----------|----------|------------|
| Miércoles 13 | 1:00  | Reino Unido                    | Producción Industrial MoM               | Aug     | 0.2%     | 1.2%     |            |
|              | 1:00  | Reino Unido                    | Producción industrial interanual        | Aug     | 3.4%     | 3.8%     |            |
|              | 1:00  | Reino Unido                    | Producción manufacturera intermensual   | Aug     | 0.1%     | 0.0%     |            |
|              | 1:00  | Reino Unido                    | Producción manufacturera interanual     | Aug     | 4.2%     | 6.0%     |            |
|              | 1:00  | Reino Unido                    | Índice de Servicios MoM                 | Aug     | 0.6%     | 0.0%     |            |
|              | 1:00  | Reino Unido                    | Índice de servicios 3M/3M               | Aug     | 3.5%     | 4.5%     |            |
|              | 1:00  | Reino Unido                    | Balanza comercial visible GBP/Mn        | Aug     | -£11985m | -£12706m |            |
|              | 1:00  | Reino Unido                    | Balanza comercial fuera de la UE GBP/Mn | Aug     | --       | -£6990m  |            |
|              | 1:00  | Reino Unido                    | Balanza comercial GBP/Mn                | Aug     | -£2800m  | -£3117m  |            |
|              | 1:00  | Reino Unido                    | PIB mensual (MoM)                       | Aug     | 0.5%     | 0.1%     |            |
|              | 1:00  | Reino Unido                    | PIB mensual (3M/3M)                     | Aug     | 2.9%     | 3.6%     |            |
|              | 4:00  | Euro Zona                      | Producción industrial SA MoM            | Aug     | -1.6%    | 1.5%     |            |
|              | 4:00  | Euro Zona                      | Producción industrial WDA YoY           | Aug     | 4.7%     | 7.7%     |            |
|              | 7:30  | Estados Unidos                 | IPC MoM                                 | Sep     | 0.3%     | 0.3%     |            |
|              | 7:30  | Estados Unidos                 | IPC Ex Alimentación y Energía Mínimo    | Sep     | 0.2%     | 0.1%     |            |
|              | 7:30  | Estados Unidos                 | IPC interanual                          | Sep     | 5.3%     | 5.3%     |            |
|              | 7:30  | Estados Unidos                 | IPC Ex Alimentación y Energía AAA       | Sep     | 4.0%     | 4.0%     |            |
|              | 7:30  | Estados Unidos                 | Índice del IPC NSA                      | Sep     | 274172   | 273567   |            |
|              | 7:30  | Estados Unidos                 | Índice del IPC subyacente SA            | Sep     | --       | 279338   |            |
|              | 13:00 | Estados Unidos                 | Actas de la reunión del FOMC            | 44805   | --       | --       |            |
| 16:00        | Chile | Decisión de Política Monetaria | 41548                                   | 2.25%   | 1.50%    |          |            |

VIGILADO

Itaú Compliance Colombia S.A.  
Entidad Bancaria.

# Economía y mercados del día

13 de octubre de 2021



## Información relevante

La información contenida en este informe fue producida por Itaú CorpBanca Colombia S.A, a partir de las condiciones actuales del mercado y las recientes coyunturas económicas, basada en información y datos obtenidos de fuentes públicas, que se consideran fidedignas, pero cuya veracidad no se garantiza. Esta información no constituye y, en ningún caso, debe interpretarse como una oferta de negocio jurídico o solicitud para comprar o vender algún instrumento financiero, o para participar en una estrategia de negocio en particular en cualquier jurisdicción. Toda la información y estimaciones que aquí se presentan derivan de nuestros estudios internos y pueden ser modificadas en cualquier momento sin previo aviso. Itaú CorpBanca Colombia S.A. no asume ningún tipo de responsabilidad legal por las decisiones de inversión basadas en la información contenida y divulgada en este documento. Asimismo, el presente documento de análisis no puede entenderse como Asesoría en los temas que trata por parte de quien lo recibe. Este informe fue preparado y publicado por el área de Itaú Análisis Económico de Itaú CorpBanca Colombia S.A. Este material es para uso exclusivo de sus receptores y su contenido no puede ser reproducido, publicado o redistribuido en ninguna forma, en todo o en parte, sin la autorización previa de Itaú CorpBanca Colombia S.A.

## Directorio de contactos

### Análisis económico

**Carolina Monzón Urrego**  
[carolina.monzon@itau.co](mailto:carolina.monzon@itau.co)  
(571) 644 8006

**David Cubides**  
[david.cubides@itau.co](mailto:david.cubides@itau.co)  
(571) 644 8024

**Cristian Alejandro González Rojas**  
[cristian.gonzalez@itau.co](mailto:cristian.gonzalez@itau.co)  
(571) 644 8000 ext. 19563

### Gerente Global Markets

**Santiago Linares**  
[santiago.linares@itau.co](mailto:santiago.linares@itau.co)  
(571) 644 8127

### Head Trader Mesa de Ventas Banca Mayorista

**Hernán Carvajal**  
[hernan.carvajal@itau.co](mailto:hernan.carvajal@itau.co)  
(571) 644 8935

### Head Trader Mesa de Ventas Banca Minorista

**Luis Fernando Vanegas**  
[luis.vanegas@itau.co](mailto:luis.vanegas@itau.co)  
(571) 327 6017

**Contacto General Tesorería**  
(571) 644 8362



Encuentre este y otros reportes en nuestra página web  
[www.itau.co](http://www.itau.co) sección **Itaú Análisis Económico**



Contáctenos en:  
[macroeconomia@itau.co](mailto:macroeconomia@itau.co)

**En Itaú, todo lo hacemos por ti.**