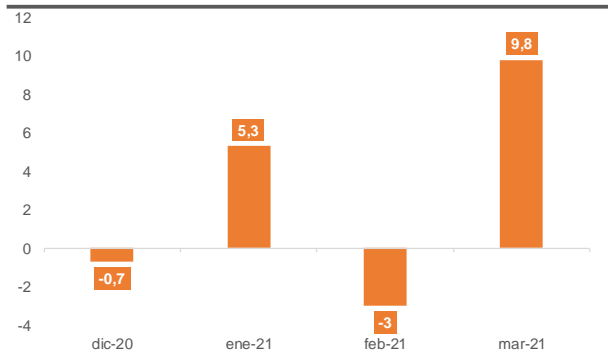


Economía

Estados Unidos: Resultados positivos en empleo y ventas de EE. UU.

Las ventas al por menor en EE.UU. aumentaron un 9,8% intermensual en marzo de 2021, tras una caída de 2,7% en febrero. Se trata del mayor salto desde mayo de 2020, superando las proyecciones del mercado de 5,9% (Itaú 8,5%), principalmente a la reapertura de varios comercios, los cheques de 1.400 dólares se enviaron a partir de mediados de marzo y el tiempo mejoró durante el mes después de las temperaturas inusualmente frías y las tormentas de invierno en Texas y algunas otras partes de la región sur en febrero. Los mayores aumentos se produjeron en los artículos deportivos (23,5%), las prendas de vestir (18,3%), los vehículos (15,1%), y los restaurantes y los bares (13,4%). Además, el número de estadounidenses que solicitaron subsidios por desempleo descendió en 193.000 con respecto a la semana anterior, hasta 576.000 en la semana que finalizó el 10 de abril, el nivel más bajo desde marzo de 2020 y muy por debajo de las expectativas del mercado, de 700.000. El mercado laboral se ha visto respaldado por la rápida vacunación contra el COVID-19, que ha permitido el levantamiento de las restricciones comerciales por la pandemia en muchos estados. **El paquete de estímulo del gobierno de 1,9 billones de dólares, fomentó la oferta debido a la creciente demanda, aumentando los empleos.**

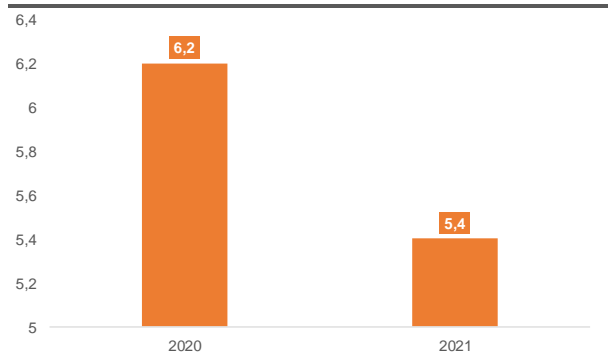
Estados Unidos: Ventas al por menor mensual (%)



Paraguay: El déficit fiscal retrocedió en el primer trimestre del año.

El déficit fiscal retrocedió en el primer trimestre del año. El déficit fiscal acumulado en doce meses cayó a 5,4% del PIB en marzo desde 6,2% de fines de 2020. Los ingresos totales aumentaron 4,4% interanual en términos reales en el 1T21 (5,9% en el 4T20), impulsados por la recuperación de la actividad. Por otro lado, el gasto primario descendió 12,5% interanual en términos reales en el 1T21, en comparación con una expansión de 19,2% interanual en el 4T20, principalmente debido a la reducción en las compras de bienes y servicios e inversiones. De hecho, los gastos relacionados con el COVID-19 aumentaron considerablemente en marzo de 2020 con el comienzo de la pandemia, lo que afectó la base de comparación. Mientras tanto, la deuda pública bruta aumentó en el margen. La última cifra a febrero de 2021 mostró que la deuda pública bruta subió a 12.900 millones de dólares (estimado en 35,6% del PIB), frente a 12.200 millones de dólares en diciembre de 2020 principalmente debido a la emisión de bonos globales a principio de año. La deuda pública externa alcanzó los 11.000 millones de dólares en febrero (85% de la deuda pública total y 30% del PIB). Prevemos un déficit fiscal de 4,0% del PIB en 2021, por debajo del 6,2% en 2020. Esperamos menores gastos relacionados con la pandemia y un aumento en la recaudación de impuestos debido a una actividad más fuerte que genere un menor déficit fiscal. **Sin embargo, las posibles medidas de gasto debido al rápido aumento de los casos del COVID-19 suman riesgos al alza para nuestra proyección de déficit fiscal.**

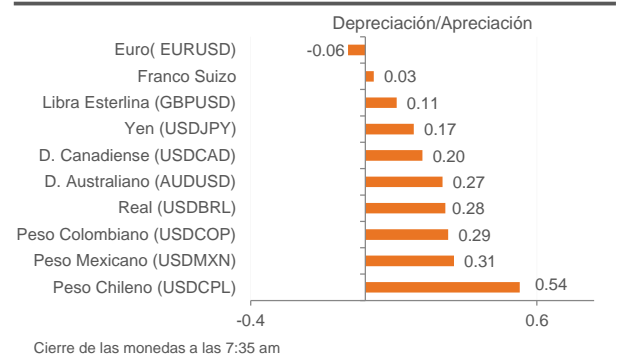
Paraguay: Déficit fiscal (% PIB)



Mercados

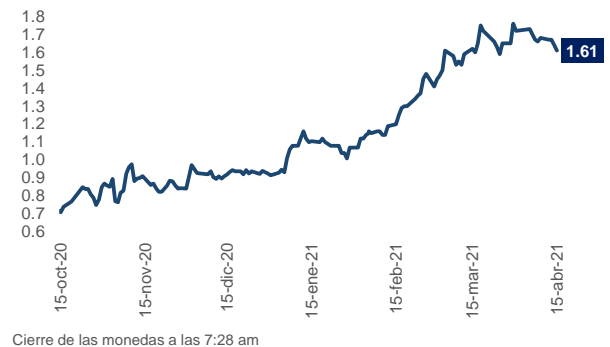
El dólar se debilita frente a sus pares más representativos. El índice DXY se ubica en las 91,64 unidades. En primer lugar, se encuentra el real brasilero, con una apreciación de 0,28%. El peso chileno muestra una apreciación de 0,54%. El peso colombiano se aprecia 0,29% marcando una TRM de \$3.665,49 y el peso mexicano se fortalece 0,31%. Por otro lado, las monedas europeas muestran un fortalecimiento. El euro se deprecia 0,06% y la libra esterlina se fortalece 0,11%. El franco se aprecia 0,03% frente al dólar. Por último, se encuentran el dólar canadiense aumentando su tasa de cambio frente al dólar un 0,20%, el dólar australiano se aprecia 0,27, y el yen japonés 0,17%.

Variación diaria de las monedas frente al dólar

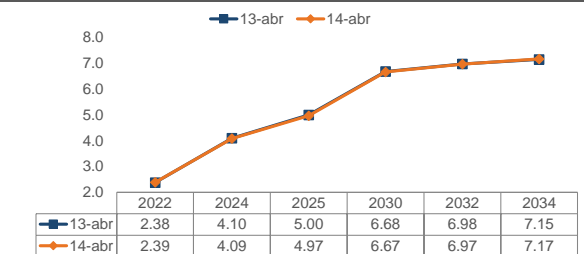


Los bonos del tesoro estadounidense disminuyen su tasa. Los bonos con vencimiento a 10 años en Estados Unidos registran a esta hora un nivel de 1,55%. Por su parte, en Colombia en la jornada anterior, la curva de TES tasa fija presentó una valorización promedio de 0,62 pbs. Los bonos con vencimiento en el 2022 aumentaron su tasa 1,10 pbs (2,39%), mientras que, los bonos del 2024 bajaron su tasa 1,50 pbs (4,09%). Así mismo los bonos con vencimiento a 2025, se ubicaron en 4,97%, valorizándose 3,20 pbs. Los bonos con vencimiento en 2030 se valorizan 1,50 pbs, mostrando una tasa de 6,67%. En la parte larga de la curva, los títulos con vencimiento en 2032 redujeron su tasa a 6,97%, mientras que aquellos que vencen en 2034 se ubicaron en 7,17% subiendo 2,0 pbs.

Estados Unidos Tasa de negociación Tesoros 10Y



Colombia: Curva de rendimiento de los TES tasa fija



Economía y mercados del día

15 de abril de 2021



Calendario del día

Día	Hora	País	Dato	Periodo	Esperado	Observado	Anterior
Jueves 15	03:30	Reino Unido	Encuesta sobre el estado de los créditos				
	06:00	Brasil	FGV inflación IGP-10 (m/m), porcentaje	Abr	1.48%	--	2.99%
	07:30	Estados Unidos	Peticiones iniciales de desempleo		700k	--	744k
	07:30	Estados Unidos	Ventas al por menor anticipadas (m/m), porcentaje	Mar	5.4%	--	-3.0%
	07:30	Estados Unidos	Reclamos continuos		3700k	--	3734k
	07:30	Estados Unidos	Ventas al por menor sin autos (m/m), porcentaje	Mar	4.8%	--	-2.7%
	07:30	Estados Unidos	Encuesta manufacturera NY	Abr	18.5	--	17.4
	07:30	Estados Unidos	Grupo de control ventas al por menor	Mar	6.9%	--	-3.5%
	07:30	Estados Unidos	Panorama de negocios por la Fed de Philadelphia	Abr	40.0	--	51.8
	08:15	Estados Unidos	Producción industrial (m/m), porcentaje	Mar	2.7%	--	-2.2%
	08:45	Estados Unidos	Langer confianza del consumidor		--	--	51.9
	09:00	Estados Unidos	Inventarios de negocios	Feb	0.5%	--	0.3%
	09:00	Estados Unidos	Índice NAHB mercado viviendas	Abr	84	--	82
	10:00	Colombia	Producción manufacturera (a/a), porcentaje	Feb	--	--	-1.6%
	10:00	Colombia	Ventas al por menor (a/a), porcentaje	Feb	--	--	-6.4%
	14:00	Colombia	Producción industrial (a/a), porcentaje	Feb	--	--	-6.4%
	15:00	Estados Unidos	Flujos netos totales TIC	Feb	--	--	\$106.3b
15:00	Estados Unidos	Flujos netos TIC a largo plazo	Feb	--	--	\$90.8b	
		Colombia	Encuesta Mensual de Expectativas de Analistas				

Intervenciones del día

Día	Hora	País	Evento	Lugar
Jueves 15	10:30	Estados Unidos	Bostic, de la Fed, hablará de la desigualdad económica	Estados Unidos
	13:00	Estados Unidos	Daly, de la Fed, habla sobre la estabilidad financiera y la política monetaria	Estados Unidos
	13:00	Estados Unidos	Logan, de la Fed de Nueva York, interviene en un acto de la SIFMA	Estados Unidos
	14:45	Estados Unidos	Clarida, de la Fed, habla ante el Comité de Mercado Abierto en la sombra	Estados Unidos
	15:00	Estados Unidos	Mester, de la Fed, habla de la inclusión económica	Estados Unidos

Información relevante

La información contenida en este informe fue producida por Itaú CorpBanca Colombia S.A, a partir de las condiciones actuales del mercado y las recientes coyunturas económicas, basada en información y datos obtenidos de fuentes públicas, que se consideran fidedignas, pero cuya veracidad no se garantiza. Esta información no constituye y, en ningún caso, debe interpretarse como una oferta de negocio jurídico o solicitud para comprar o vender algún instrumento financiero, o para participar en una estrategia de negocio en particular en cualquier jurisdicción. Toda la información y estimaciones que aquí se presentan derivan de nuestros estudios internos y pueden ser modificadas en cualquier momento sin previo aviso. Itaú CorpBanca Colombia S.A. no asume ningún tipo de responsabilidad legal por las decisiones de inversión basadas en la información contenida y divulgada en este documento. Asimismo, el presente documento de análisis no puede entenderse como Asesoría en los temas que trata por parte de quien lo recibe. Este informe fue preparado y publicado por el área de Itaú Análisis Económico de Itaú CorpBanca Colombia S.A. Este material es para uso exclusivo de sus receptores y su contenido no puede ser reproducido, publicado o redistribuido en ninguna forma, en todo o en parte, sin la autorización previa de Itaú CorpBanca Colombia S.A.

Directorio de contactos

Análisis económico

Carolina Monzón Urrego
carolina.monzon@itau.co
(571) 644 8006

David Cubides
david.cubides@itau.co
(571) 644 8024

Juan Miguel Zornosa Garcia
juan.zornosa@itau.co
(571) 644 8000 ext. 19563

Gerente Global Markets

Santiago Linares
santiago.linares@itau.co
(571) 644 8127

Head Trader Mesa de Ventas Banca Mayorista

Hernán Carvajal
hernan.carvajal@itau.co
(571) 644 8935

Head Trader Mesa de Ventas Banca Minorista

Luis Fernando Vanegas
luis.vanegas@itau.co
(571) 327 6017

Contacto General Tesorería
(571) 644 8362



Encuentre este y otros reportes en nuestra página web

www.itau.co sección Itaú Análisis Económico



Contáctenos en:

macroeconomia@itau.co

En Itaú, todo lo hacemos por ti.