

Economía

Estados Unidos: El WTI rompe la barrera de los 60 dólares por barril

El WTI toca los 60 dólares por barril por primera vez en un año, debido a retrasos en el proceso de refinamiento de crudo en medio de las complicaciones climáticas. Las condiciones invernales en gran parte de los Estados Unidos (sobre todo en el estado de Texas) han reducido la producción de petróleo en más de dos millones de barriles al día. Cifra que supone cerca del 20% de la producción total de petróleo del país. Según un artículo de Bloomberg, el volumen de las refinerías se ha reducido entre 3,1 y 3,3 millones de barriles. Esto ha generado presiones alcistas para los productos refinados del petróleo, como como la gasolina y el diésel, debido a una eventual escasez en las siguientes jornadas. La situación puede cambiar si las refinerías vuelven a trabajar más rápido que los productores de petróleo una vez estos vuelvan a poner en marcha sus pozos. **En Itaú esperamos que la referencia WTI termine el año en un nivel de USD 55 por barril.**

Precios del petróleo



Estados Unidos: La FED presentará las minutas de su última reunión de la semana

En la primera reunión del año, el banco central estadounidense señaló que el restablecimiento de la economía depende de la evolución de la pandemia y del proceso de vacunación. Según el comunicado de prensa emitido por la Reserva Federal, el ritmo de recuperación de la actividad económica y del empleo se ha moderado en los últimos meses, con la debilidad concentrada en los sectores más duramente golpeados por la pandemia. Ante este escenario y como se esperaba, la FED mantuvo las tasas de interés en un rango objetivo de entre el 0,0% y el 0,25%. Con respecto al programa de estímulo, la FED confirmó que continuaría con su operación de compra de bonos por valor de 120,000 millones de dólares al mes (programa que inició desde el mes de marzo) hasta que se observe una mejoría sostenida de las tasas de empleo e inflación. **En la tarde de hoy se publican las minutas de la reunión de enero. Esperamos que las actas muestren las discusiones al interior del directorio sobre la evolución de la actividad y la inflación en medio del amplio estímulo monetario y fiscal implementado por el gobierno estadounidense.**

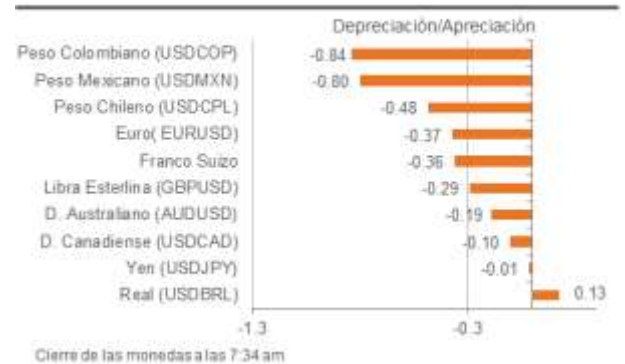
Estados Unidos: Tasa FED vs Inflación



Mercados

El dólar se fortalece frente a sus pares más representativos. El índice DXY se ubica en las 90,8 unidades. Se observa un mayor apetito al riesgo en los mercados financieros, con el barril de WTI alcanzando 60 dólares por barril debido a las fuertes oleadas de invierno que han restringido la producción de las refinerías. En latino América, liderando las pérdidas, se encuentra el peso colombiano con una depreciación de 0,84% y una TRM de \$ 5.518,19. El peso mexicano muestra una caída del 0,80%. El peso chileno, marca una depreciación del 0,48%. El real brasilero disminuye su tasa de cambio frente al dólar un 0,13%, la única apreciación. Siguiendo con las monedas europeas, estas muestran un leve debilitamiento. El euro se deprecia 0,37% y la libra esterlina aumenta su tasa un 0,29%. El franco pierde 0.26% frente al dólar. Por último, se encuentra el dólar australiano con una depreciación del 0,19%, y el yen casi mantiene su tasa de cambio con respecto a la jornada anterior en 0,01%.

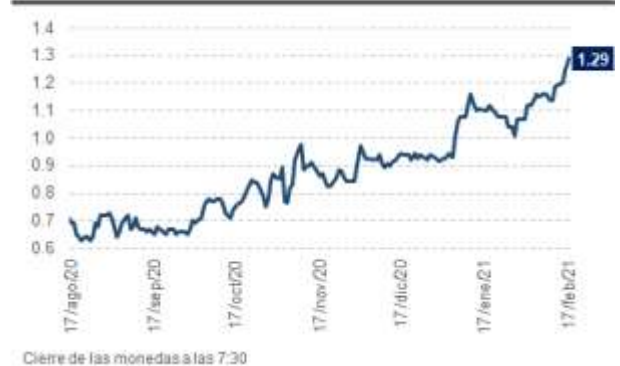
Variación diaria de las monedas frente al dólar



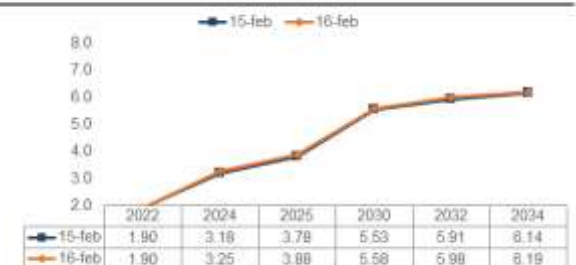
Itaú Compliance Colombia S.A. Entidad Bancaria.

Los bonos del tesoro estadounidense aumentaron su tasa. Los bonos con vencimiento a 10 años en Estados Unidos registran a esta hora un nivel de 1,29%, un aumento de 4 pbs. Por su parte, en Colombia en la jornada anterior, los rendimientos de los títulos de tesorería mostraron un empinamiento, con un aumento promedio de 5,6 pbs. Los bonos con vencimiento en el 2022 se mantuvieron estables, mientras que, los bonos del 2024 disminuyeron su valor 7,3 pbs, así mismo los bonos con vencimiento a 2025, se ubicaron en 3,88%, 9,5 pbs más arriba que la jornada anterior. Los bonos con vencimiento en 2030 observaron un crecimiento de su tasa de 5,4 pbs (5,53%). En la parte larga de la curva, los títulos con vencimiento en 2032 aumentaron su tasa marcando 5,98% (subiendo 7 pbs), aquellos que vencen en 2034 se ubicaron en 6,19% aumentando su tasa 5,5 pbs.

Estados Unidos Tasa de negociación Tesoros 10Y



Colombia: Curva de rendimiento de los TES tasa fija



Fuente: Bloomberg

Economía y mercados del día

17 de febrero de 2021



Calendario del día

Día	Hora	País	Dato	Periodo	Esperado	Observado	Anterior
Miércoles 17	02:00	Reino Unido	IPC (a/a), porcentaje	Ene	0.5%	—	0.6%
	02:00	Reino Unido	Producción PP NSA (a/a), porcentaje	Ene	-0.4%	—	-0.4%
	02:00	Reino Unido	FPI Input NSA (a/a), porcentaje	Ene	0.6%	—	0.2%
	08:30	Estados Unidos	IPP sin alimentos y energía (a/a), porcentaje	Ene	1.1%	—	1.2%
	10:00	Brasil	Encuesta mensual de analistas				
	11:00	Reino Unido	BOE's Ramsden Speaks on Quantitative Easing				
	14:00	Estados Unidos	FOMC Meeting Minutes	ene-27	—	—	—

Intervenciones del día

Día	Hora	País	Evento	Lugar
Miércoles 17	09:00	Estados Unidos	Tom Barkin, presidente de la Fed de Richmond, hablara en un panel	Virginia, EE.UU
	09:15	Estados Unidos	Eric Rosengren, Presidente de la FED de Boston, hablara en un panel	Massachusetts, EE. UU
	11:00	Reino Unido	Dave Ramsden, del BOE, hablara sobre, flexibilización cuantitativa	Reino Unido
	14:00	Estados Unidos	Minutas de la FED	EE. UU

Información relevante

La información contenida en este informe fue producida por Itaú CorpBanca Colombia S.A, a partir de las condiciones actuales del mercado y las recientes coyunturas económicas, basada en información y datos obtenidos de fuentes públicas, que se consideran fidedignas, pero cuya veracidad no se garantiza. Esta información no constituye y, en ningún caso, debe interpretarse como una oferta de negocio jurídico o solicitud para comprar o vender algún instrumento financiero, o para participar en una estrategia de negocio en particular en cualquier jurisdicción. Toda la información y estimaciones que aquí se presentan derivan de nuestros estudios internos y pueden ser modificadas en cualquier momento sin previo aviso. Itaú CorpBanca Colombia S.A. no asume ningún tipo de responsabilidad legal por las decisiones de inversión basadas en la información contenida y divulgada en este documento. Asimismo, el presente documento de análisis no puede entenderse como Asesoría en los temas que trata por parte de quien lo recibe. Este informe fue preparado y publicado por el área de Itaú Análisis Económico de Itaú CorpBanca Colombia S.A. Este material es para uso exclusivo de sus receptores y su contenido no puede ser reproducido, publicado o redistribuido en ninguna forma, en todo o en parte, sin la autorización previa de Itaú CorpBanca Colombia S.A.

Directorio de contactos

Análisis económico

Carolina Monzón Urrego
carolina.monzon@itau.co
(571) 644 8006

David Cubides
david.cubides@itau.co
(571) 644 8024

Juan Miguel Zornosa Garcia
juan.zornosa@itau.co
(571) 644 8000 ext. 19563

Gerente Global Markets

Santiago Linares
santiago.linares@itau.co
(571) 644 8127

Head Trader Mesa de Ventas Banca Mayorista

Hernán Carvajal
hernan.carvajal@itau.co
(571) 644 8935

Head Trader Mesa de Ventas Banca Minorista

Luis Fernando Vanegas
luis.vanegas@itau.co
(571) 327 6017

Contacto General Tesorería
(571) 644 8362



Encuentre este y otros reportes en nuestra página web

www.itau.co sección Itaú Análisis Económico



Contáctenos en:

macroeconomia@itau.co

En Itaú, todo lo hacemos por ti.